

# TARANKO

MEBLE



*marka pokoleń*

2022

# SPIS TREŚCI

LAGOS	3-13	PRATO	112-115
FLINSTONE	14-17	ZEFIR	116-119
MALAGA	18-21	NEPTUN	120-125
NICEA	22-31	ORFEUSZ	126-127
ZOOM	32-35	RAWENO	128-129
RIO	36-41	MONACO	130-135
VIA	42-47	BARCELONA	136-140
ASPEN	48-51	SENATOR	141-143
GRANDE	52-56	CENTO	144-145
COMO	57-61	MERANO	146-147
FLORENCJA	62-69	CUBE	148-148
TORINO	70-73	STOŁY	149-156
MILANO	74-83	KRZESŁA	157-163
CLASSIC	84-85	POZOSTAŁE MEBLE	
VERONA	86-101	TAPICEROWANE	164-169
WERSAL	102-111		



SPRĘŻYNY FALISTE



SPRĘŻYNY KIESZENIOWE



PIANKA WYSOKOELASTYCZNA



POJEMNIK NA POŚCIEL



FUNKCJA SPANIA

Producent informuje, iż w przypadku późniejszego domawiania mebli może wystąpić niewielka różnica w wybarwieniu drewna, odcieniu tkanin oraz wymiarach. Niniejszy katalog nie stanowi oferty. Jest publikowany jako materiał informacyjny. Producent zastrzega sobie prawo do wprowadzenia zmian wzornictwa, wymiarów, funkcji prezentowanych mebli.



wybarwienie: biały Lagos / dąb Lagos, tkanina: A9 2252

**LAGOS**  
*jadalnia*



oświetlenie w standardzie



# LAGOS

*pokój dzienny*

oświetlenie w standardzie



wybarwienie: biały Lagos / dąb Lagos / tkanina: A9 2252




wybarwienie: kaszmir Lagos / dąb Lagos




dąb Grande 01



dąb Lagos



biały Lagos



kaszmir Lagos

# LAGOS

*pokój dzienny*

oświetlenie w standardzie



LA - sofa 3 os.\*  
W:980/440 S:2300/1650 G:920/620



LA - fotel  
W:900/440 S:1200/580 G:920/620



LA - sofa 2 os.  
W:980/440 S:1900/1300 G:920/620





LA - pufa kwadratowa  
W:440 S:600 G:600



\* Sofa posiada demontowane podfokietniki.

# LAGOS

 SPRĘŻYNY FALISTE  
 PIANKA WYSOKOELASTYCZNA



Tkaniana: A9 2210, wybarwienie: czarny

LAGOS  
*pokój dzienny*





LA - leżanka P, tkanina: A10 2147, wybarwienie: czarny

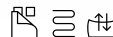
**LAGOS**  
*pokój dzienny*



LA - sofa z funkcją spania\*  
W:990/440 S:2530/1900 G:970/620



LA - sofa z funkcją spania\*  
W:990/440 S:2530/1900 G:970/620



LA - leżanka L, P  
W:820/440 S:1830 G:920



\* Sofa posiada demontowane podłokietniki.





wybarwienie: dąb Lagos, tkanina: A10 2125





wybarwienie: kaszmir Lagos / dąb Lagos, tkanina: A9 2243

# LAGOS


*sypialnia*



Pufa A      Pufa B      Pufa C  
 Ø 400 W: 500    Ø 400 W: 420    Ø 470 W: 350



wybarwienie: biały Lagos / dąb Grande 01, tkanina: A9 2259



łączenie frontów



LA-3DF szafa  
W:2050 S:1652 G:627



LA-3DP szafa  
W:2050 S:1810 G:643



LA-2D szafa  
W:2050 S:1258 G:643



LA-SzNsz  
W:668 S:567 G:432



LA-SzN P, L  
W:611 S:518 G:432



LA-toaletka  
W:788 S:1267 G:527

tkanina: A10 2128



LA-łóże 1/1\* 140/160/180  
W:1241/440 S:1665/1865/2065 G:2117



LA-łóże 1\* 140/160/180  
W:1241/440 S:1665/1865/2065 G:2117



LA-łóże 2/2\* 140/160/180  
W:1200/440 S:1700 G:2117



LA-łóże 3/3\* 140/160/180  
W:1170/450 S:1485/1685/1885 G:2200



LA-pufa otwierana  
W:440 S:1400 G:430

**Wszystkie łóżka występują w opcji**

**LA-łóże 1, 2, 3** - łóżko bez stelaża i pojemnika na pościel

**LA-łóże 1\*, 2\*, 3\*** - łóżko ze stelażem i pojemnikiem na pościel

**Wybarwienia korpusu łóżka**

**LA-łóże 1/1\*, 2/2\*** - biały Lagos / kaszmir Lagos

**LA-łóże 3/3\*** - dąb Grande 01 / dąb Lagos

**LA-pufa otwierana** - biały Lagos / kaszmir Lagos  
dąb Grande 01 / dąb Lagos



LA-W3 witryna fala  
W:2050 S:1422 G:507



LA-W2 witryna fala  
W:2050 S:967 G:507



LA-W1/2 witryna L,P  
W:2050 S:557 G:417



LA-W/N witryna narożna L,P  
W:2050 S:557 G:500



LA-W3/4 witryna fala  
W:1627 S:967 G:507




LA-K3/4 komoda fala  
W:1627 S:967 G:507



LA-KB 1/2 barek L/P  
W:1320 S:557 G:417



LA-KB barek  
W:1345 S:1120 G:417



LA-K4 komoda fala  
W:960 S:1874 G:507



LA-K3sz komoda fala  
W:960 S:1472 G:507



LA-K2 komoda fala  
W:960 S:967 G:507



LA-Ksz komoda fala  
W:865 S:967 G:507



LA-RTV/D stolik  
W:610 S:1874 G:507



LA-RTV/M stolik  
W:610 S:1472 G:507



LA-L1 lustro  
W:694 S:1170 G:25



LA-P1 półka  
W:450 S:1540 G:220



LA-S1 stół  
W:765 S:1400/3300 G:1000



LA-S2 stół  
W:765 S:1600/2600 G:900



LA-S3 stolik  
W:535 S:608 G:608



LA-S4 stolik  
W:535 S:1108 G:658



LA-S5 stolik  
W:660 S:1108 G:658



LA-16 krzesło  
W:1010/510 S:470/  
/G:435



LA-17 krzesło  
W:980/500 S:500/  
/G:550



wybarwienie: dąb Flinstone

# FLINSTONE

*pokój dzienny*

oświetlenie w standardzie



dąb Flinstone



wybarwienie: dąb Flinstone



# FLINSTONE

*pokój dzienny*

oświetlenie w standardzie



wybarwienie: dąb Flinstone, tkanina: A9 2225





F-W2 L,P witryna  
W:2000 S:1010 G:400



F-2D L,P szafa  
W:2000 S:1010 G:600



F-W 1/2 L,P witryna  
W:2000 S:660 G:400



F-W 3/4 L,P witryna  
W:1440 S:660 G:400



F-KB L,P barek  
W:1440 S:1010 G:400



F-K2 komoda  
W:900 S:1162 G:400



F-K3 komoda  
W:900 S:1664 G:400



F-RTV/M stolik  
W:600 S:1162 G:400



F-RTV/D stolik  
W:600 S:1664 G:400



F-P4 półka  
W:350 S:1100 G:240



F-P5 półka  
W:350 S:1600 G:240



F-L1 lustro  
W:700 S:1510 G:25



F-P1 półka  
W:380 S:1508 G:216



F-P2 półka  
W:591 S:1160 G:190



F-P3 półka  
W:891 S:610 G:190



F-P6 półka z oświetleniem  
W:875 S:800 G:220



F-S1 stół  
W:755 S:1600/2200 G:900



F-S4 stół rozkładany  
W:780 S:1800/2400/3000/3600/4200 G:950



F-S2 stolik  
W:780 S:650 G:650



F-S3 stolik  
W:550 S:550 G:550



krzesło RI  
W:875/470 S:610 G:470



krzesło MA  
W:850 S:480 G:500

\*oświetlenie w standardzie



wybarwienie: dąb Malaga, tkanina: A9 2225

# MALAGA

*jadalnia*

oświetlenie w standardzie



dąb Malaga



wybarwienie: dąb Malaga

# MALAGA

*pokój dzienny*

oświetlenie w standardzie



wybarwienie: dąb Malaga



tylna ściana ryflowana



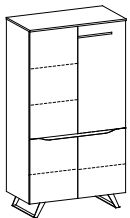
tylna ściana czarna struktura



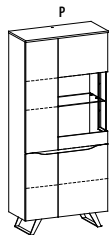
# MALAGA

*pokój dzienny*

oświetlenie w standardzie



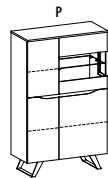
MA-2D  
W:2000 S:1088 G:573



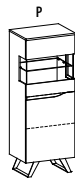
MA-W2 witryna L,P  
W:2000 S:898 G:403



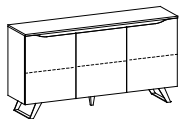
MA-W1/2 witryna L,P  
W:2000 S:546 G:403



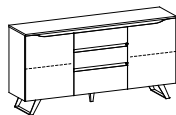
MA-KB barek L,P  
W:1455 S:898 G:403



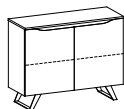
MA-W3/4 witryna L,P  
W:1455 S:546 G:403



MA-K3 komoda  
W:860 S:1630 G:403



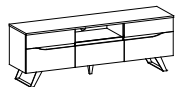
MA-K3sz komoda  
W:860 S:1690 G:403



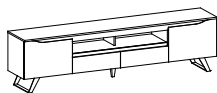
MA-K2 komoda  
W:860 S:1088 G:403



MA-P3 półka  
W:900 S:550 G:220



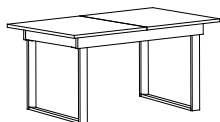
MA-RTV/M stolik  
W:570 S:1630 G:403



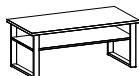
MA-RTV/D stolik  
W:570 S:2172 G:403



MA-P5  
W:350 S:1600 G:240



MA-S1 stół  
W:770 S:1600/2200 G:900



MA-S2 stolik  
W:485 S:1200 G:600



MA-stolik A  
W:500 S:700 G:700



MA-stolik B  
W:400 S:600 G:600



Krzesło MA  
W:850 S:480 G:500



oświetlenie w standardzie




wybarwienie: ecru struktura / brąz, tkanina: A9 2258


**NICEA**  
*pokój dzienny*



oświetlenie w standardzie



biały  
wysoki połysk



ginestra  
wysoki połysk



ecru struktura



brąz



wybarwienie: brąz/ginestra, tkanina A8 1321

**NICEA**  
*pokój dzienny*



oświetlenie w standardzie

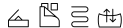


wybarwienie: biały wysoki połysk / brąz, tkanina: A8 1315



**Nl-narożnik z funkcją spania DL 4P**

W:770 S:2250/1950 G:1730/1000  
pow. spania 1950x1400



**Nl-sofa 3 os. z funkcją spania DL**

W:770 S:2250/1950 G:1000/800  
pow. spania 1950x1400



**Nl-sofa 2 os.**

W:770 S:1600/1300 G:1000/800



**Nl-fotel**

W:770 S:950/650 G:1000/800



**Nl-pufa kwadratowa**

W:450 S:600 G:600



**Nl-laweczka**

W:450 S:1000 G:400



# NICEA

*pokój dzienny*

oświetlenie w standardzie





NI-W2  
W:2035 S:1087 G:435



NI-W1/2 L, P  
W:2035 S:614 G:435



NI-W/N L, P  
W:2035 S:614 G:528



NI-KB  
W:1315 S:1087 G:435



NI-W3/4 L, P  
W:1315 S:614 G:435



NI-K3 sz  
W:955 S:1560 G:435



NI-K2  
W:955 S:1087 G:435



NI-K2/L  
W:955 S:1087 G:435



NI-Ksz  
W:955 S:1087 G:435



NI-Ksz/L  
W:955 S:1087 G:435



NI-RTV  
W:670 S:1560 G:435



NI-P1  
W:450 S:1540 G:220



NI-L1 lustro  
W:796 S:1445 G:23



NI-L2 lustro  
W:636 S:1050 G:23



NI-S1 stół  
W:775 S:1600/2600 G:900



NI-S2 stół  
W:775 Ø 950/2950



NI-S3 stolik  
W:525 S:1100 G:650



NI-Krzeseło  
W:980/480 S:520 G:550



wybarwienie: biały wysoki połysk / brąz

# NICEA

*pokój dzienny*

oświetlenie w standardzie



wybarwienie: ginestra wysoki połysk / brąz, tkanina: A8 1315



wybarwienie: brąz / biały wysoki połysk, tkanina: A9 2250

**NICEA**  
*sypialnia*



oświetlenie w standardzie



wybarwienie: brąz, tkanina: A9 2258



tkanina: A9 2202



tkanina: A9 2202



NI-łóże 4/4\* występuje jedynie w grupie tkanin A9.  
wybarwienie: brąz, tkanina: A9 2202

NICEA  
*sypialnia*





NI-łóże 3/3\* występuje jedynie w grupie tkanin A9.  
wybarwienie: brąz, tkanina: A9 2225

NICEA  
*sypialnia*





NI-2D szafa  
W:2035 S:1087 G:615



NI-3D szafa  
W:2035 S:1560 G:615



NI-3DL szafa  
W:2035 S:1560 G:615



NI-4DL szafa  
W:2035 S:2033 G:615



NI-toaletka  
W:773 S:1267 G:527



NI-SZN szafka nocna  
W:595 S:560 G:435



NI-ZSN stolik nocny  
W:613 S:529 G:452



NI-łóże 1/1\* 140/160/180  
W:1200/440 S:1645/1845/2045 G:2120



NI-łóże 2/2\* 140/160/180  
W:1200/440 S:1645/1845/2045 G:2120



NI-łóże 1\* 140/160/180

**Wszystkie łóżka występują w opcji:**  
**NI-łóże 1, 2, 3, 4**  
- łóżko bez stelaża i pojemnika na pościel  
**NI-łóże 1\*, 2\*, 3\*, 4\***  
- łóżko ze stelażem i pojemnikiem na pościel



NI-łóże 3/3\* 140/160/180  
W:1200/440 S:1490/1690/1890 G:2120



NI-łóże 4/4\* 160  
W:1290/440 S:1830 G:2150

NI-łóże 3/3\*, NI-łóże 4/4\* występują jedynie w grupie tkanin A9



wybarwienie: brąz / ginestra wysoki połysk  
NI-łóże 1: tkanina: A9 2250  
CL-fotel, V-pufa, tkanina: A9 2252



wybarwienie: dąb Rio / Savana mat, tkanina: B602



wybarwienie: Fjord mat / dąb Rio



wybarwienie: Savana mat / dąb Rio





wybarwienie: Savana mat / dąb Zoom

# ZOOM

*pokój dzienny*

oświetlenie w standardzie




wybarwienie: Savana mat / dąb Zoom, tkanina: A654

# ZOOM

*pokój dzienny*

oświetlenie w standardzie



dąb Rio



dąb Zoom



Savana mat



Fjord mat



Z0-W1/2 L,P  
W:2000 S:580 G:430



Z0-W3/4 L,P  
W:1400 S:580 G:430



Z0-KB  
W:1400 S:1124 G:430



Z0-K4  
W:1250 S:1136 G:430



Z0-KSZ  
W:1250 S:580 G:430



Z0-regał  
W:1250 S:580 G:430



Z0-K3  
W:880 S:1667 G:430



Z0-RTV komoda  
W:606 S:1667 G:430



Z0-RTV/m  
W:464 S:1667 G:430



Z0-RTV/D  
W:464 S:2030 G:430



Z0-P1 półka z oświetleniem  
W:180 S:1300 G:190



Z0-L1 lustro  
W:900 S:250 G:20



Z0-L2 lustro  
W:900 S:600 G:20



Z0-S2 stolik  
W:486 S:1000 G:600



Z0-S3 stolik  
W:336 S:1000 G:1000



Z0-S1 stół  
W:760 S:1600 G:900



Z0-S4 stół  
W:760 S:1500/2090 G:900



Krzesło VI  
W: 980/480 S: 500 G: 550



wybarwienie: biały wysoki połysk / dąb Rio


# RIO

*pokój dzienny*

oświetlenie w standardzie



dąb Rio



biały wysoki połysk



wybarwienie: biały wysoki połysk / dąb Rio



# RIO

*pokój dzienny*

oświetlenie w standardzie



wybarwienie: biały wysoki połysk / dąb Rio, tkanina: A9 2225

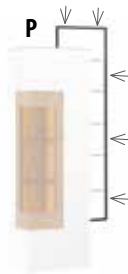
# RIO

*jadalnia*

oświetlenie w standardzie



**RI-W1/2 L/P**  
W:2020 S:654 G:400



**RI-półka z oświetleniem do RI-W 1/2 L,P**  
W:1900 S:620 G:155



**RI-KB2**  
W:1934 S:1110 G:400



**RI-regał**  
W:1825 S:750 G:400



**RI-P4 półka z oświetleniem**  
W:875 S:800 G:220



**RI-W3/4 L,P**  
W:1383 S:658 G:400



**RI-KB**  
W:1206 S:1110 G:400



**RI-K3**  
W:930 S:1660 G:400



**RI-K4sz**  
W:830 S:1110 G:400



**RI-K2**  
W:930 S:1110 G:400



**RI-P1 półka**  
W:330 S:1500 G:220



**RI-P3 półka**  
W:330 S:1250 G:220



**RI-RTV/D**  
W:550 S:1800 G:480



**RI-RTV/M**  
W:550 S:1250 G:480



**RI-S1 stół**  
W:755 S:1600/2200 G:900



**RI-S4 stół**  
W:780 S:1800/2400/3000/3600/4200 G:950



**RI-S2 stolik**  
W:445 S:800 G:650



**RI-stolik A**  
W:500 S:700 G:700



**RI-stolik B**  
W:400 S:600 G:600



**Krzesło U1, noga Como**  
W:1010/515 S:540 G:470



**Krzesło PL**  
W:990/530 S:470 G:470



**Krzesło U2, noga Como**  
W: 900/515 S: 595 G: 470



**Krzesło RI**  
W:875/470 S:610 G:470

\*L/P - oznaczenie brył uniwersalnych, które mogą być w układzie prawym lub lewym. Jest to zależne od sposobu montażu.



wybarwienie: biały wysoki połysk / dąb Rio, tkanina: A9 2204



RI-łóże 1 A 140, 160  
W:1070 S:1470/1670 G:2100



RI-łóże 1 B 140, 160  
W:1150 S:1470/1670 G:2160



RI-łóże 2 A 140, 160  
W:1070 S:1470/1670 G:2470



RI-łóże 2 B 140, 160  
W:1150 S:1470/1670 G:2470

**RIO**  
*sypialnia*



B7 2211



B7 2225



B7 2241



B7 2227







wybarwienie: biały wysoki połysk / dąb Rio, tkanina: B7 2225



RI-4D  
W:2100 S:2270 G:625



RI-3D  
W:2100 S:1720 G:625



RI-2D  
W:2100 S:1170 G:625



RI-Bagażnik obrotowy  
W:1850 S:550 G:550



RI-Szn L,P  
W:650 S:560 G:400



wybarwienie: biały mat / mahoni wysoki połysk, tkanina: B1380



# VIA

*jadalnia*

oświetlenie jako opcja dodatkowa



- Pufa A  
Ø 400 W: 500
- Pufa B  
Ø 400 W: 420
- Pufa C  
Ø 470 W: 350



wybarwienie: biały mat / mahoni wysoki połysk



biały mat



mahoni wysoki połysk

VIA  
*pokój dzienny*

oświetlenie jako opcja dodatkowa



DIAMENT  
meblarstwa  
2019



wybarwienie: biały mat / mahoni wysoki połysk, tkanina: A708

VIA  
*pokój dzienny*

P

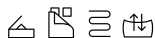


P



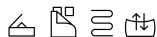
VI - narożnik z funkcją spania DL L,P

W: 770 S: 2250/1950 G: 1730/1000 pow. spania 1400x1950



VI-sofa 3 os. z funkcją spania DL

W: 770 S: 2250/1950 G: 1000/800 pow. spania 1950x1400



VI-sofa 2

W: 770 S: 1600/1300 G: 1000/800



VI-fotel

W: 770 S: 950/650 G: 1000/800



VI-pufa kwadratowa

W: 450 S: 600 G: 600



VI-laweczka

W: 450 S: 1000 G: 400



A



B

C

Pufa A


Ø 400 W: 500

Pufa B

Ø 400 W: 420

Pufa C

Ø 470 W: 350



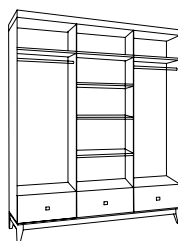
VI-2D szafa

W: 2050 S: 1112 G: 600



VI-3D szafa

W: 2050 S: 1714 G: 600



VI-łóże 1: 160

W: 1120 S: 1730 G: 2125

P



VI-SzN L,P

W: 606 S: 511 G: 402

\*VI - podnośnik z pojemnikiem na pościel 160 (opcja dodatkowa)



wybarwienie: biały mat / mahoni wysoki połysk

VI-łóże 1 - tkanina B1261

VI-ławeczka - tkanina B1017

VIA  
*sypialnia*



DIAMENT  
meblarstwa  
2019



VI-W1/2 witryna L, P  
W: 2050 S: 610 G: 450



VI-W2 witryna  
W: 2050 S: 1112 G: 450



VI-W2/A witryna  
W: 2050 S: 1112 G: 450



VI-KB/P barek  
W: 1850 S: 1112 G: 450



VI-W3/4 witryna L, P  
W: 1328 S: 610 G: 450



VI-KB barek  
W: 1328 S: 1112 G: 450



VI-L1 lustro  
W: 750 S: 1532 G: 20



VI-K3 komoda  
W: 966 S: 1714 G: 450



VI-K2 komoda  
W: 966 S: 1112 G: 450



VI-K2S2 komoda  
W: 966 S: 1112 G: 450



VI-P1 półka  
W: 450 S: 1714 G: 225



VI-RTV stolik  
W: 490 S: 1714 G: 450



VI-RTV/M stolik  
W: 490 S: 1112 G: 450



VI-konsola mała  
W: 830 S: 1112 G: 450



VI-konsola duża  
W: 830 S: 1714 G: 450



VI-S1 stół  
W: 770 S: 1600/2100 G: 900



VI-S2 stół  
W: 770 S: 1600/2200 G: 900



VI-S5 stół  
W: 770 S: 1600/2200 G: 900



VI-S3 stolik  
W: 450 S: 700 G: 700



VI-S4 stolik  
W: 450 S: 700 G: 700



krzesło VI  
W: 980/480 S: 500 G: 550



krzesło PL  
W: 990/530 S: 470 G: 470



wybarwienie: biały wysoki połysk / dqb Grande 01, tkanina: A364

# ASPEN

*biblioteka*

---

oświetlenie jako opcja dodatkowa





wybarwienie: biały wysoki połysk / dąb Grande 01, tkanina: C2402



biały wysoki połysk



dąb Grande 01

# ASPEN

*pokój dzienny*

oświetlenie jako opcja dodatkowa





wybarwienie: biały wysoki połysk / dąb Grande 01

ASPEN  
*pokój dzienny*

oświetlenie jako opcja dodatkowa





**AS-W1/2 vitryna L,P**  
W: 2052 S: 671 G: 434



**AS-W/N vitryna narożna L,P**  
W: 2052 S: 671 G: 553



**AS-W2 vitryna**  
W: 2052 S: 1173 G: 434



**AS-KB barek**  
W: 1393 S: 1124 G: 410



**AS-L1 lustro**  
W: 620 S: 1124 G: 39



**AS-K3 komoda**  
W: 919 S: 1677 G: 410



**AS-P1 półka**  
W: 340 S: 1600 G: 216



**AS-RTV/D stolik**  
W: 487 S: 2230 G: 410



**AS-RTV stolik**  
W: 487 S: 1677 G: 410



**AS-RTV/M stolik**  
W: 487 S: 1124 G: 410



**AS-S3 stolik**  
W: 500 S: 1226 G: 626



**AS-biurko (wolnostojące)**  
W: 767 S: 1666 G: 651



**AS-S1 stół**  
W: 767 S: 1600/2100 G: 900



**Krzeseło U1, noga Como**  
W: 1010/515 S: 540 G: 470



**Krzeseło U2, noga Como**  
W: 900/515 S: 595 G: 470





wybarwienie: dąb Grande 02

# GRANDE

*pokój dzienny*

oświetlenie jako opcja dodatkowa



wybarwienie: dąb Grande 01, tkanina: A2903



dąb Grande 01



dąb Grande 02

# GRANDE

*jadalnia*

oświetlenie jako opcja dodatkowa



wybarwienie: dąb Grande 01

# GRANDE

*gabinet*

oświetlenie jako opcja dodatkowa



GR-W1/2 vitryna L,P  
W: 2000 S: 906 G: 402



GR-W1/2A vitryna L,P  
W: 2000 S: 906 G: 402



GR-W3/4 vitryna L,P  
W: 1496 S: 906 G: 402



GR-regał wiszący  
W:1740 S:800 G:310



GR-nadstawka nad RTV/m stolik  
W: 1404 S: 1508 G: 402



GR-L1 lustro  
W: 280 S: 470 G: 16



GR-RTV/m stolik  
W: 596 S: 1508 G: 402



GR-P1 półka z oświetleniem  
W: 320 S: 1500 G: 246



GR-RTV stolik  
W: 596 S: 1906 G: 402



GR-biurko (wolnostojące)  
W: 770 S: 1400 G: 680



GR-K2 komoda  
W: 896 S: 1508 G: 402



GR-K3 komoda  
W: 896 S: 1906 G: 402



GR-S1 stół  
W: 770 S: 1600/2200 G: 900



GR-S2 stolik  
W: 485 S: 1200 G: 600



GR-S3 stolik  
W: 438 S: 650 G: 650



Krzesło U2, noga Como  
W: 900/515 S: 595 G: 470



Krzesło VI  
W: 980/480 S: 500 G: 550



Krzesło PL  
W: 990/530 S: 470 G: 470



wybarwienie: dąb Grande 01, tkanina: A220

# GRANDE

*gabinet*

---

oświetlenie jako opcja dodatkowa





wybarwienie: biały wysoki połysk / dąb Como

COMO  
*pokój dzienny*

oświetlenie w standardzie





wybarwienie: biały wysoki połysk / dąb Como, tkanina: A367

**COMO**  
*pokój dzienny*

oświetlenie w standardzie





CM-W1/2A witryna P, L  
W: 2085 S: 556 G: 418



CM-W2 witryna  
W: 2085 S: 1102 G: 418



CM-W3/4 witryna P, L  
W: 1370 S: 556 G: 418



CM-KB witryna  
W: 1370 S: 1102 G: 418



CM-K2 komoda P, L  
W: 930 S: 1110 G: 418



CM-P1 półka  
W: 340 S: 1600 G: 216



CM-P2 półka  
W: 340 S: 1200 G: 216



CM-panel P, L  
W: 650 S: 1600 G: 216



CM-K3 komoda  
W: 930 S: 1664 G: 418




CM-RTV/M stolik P, L  
W: 515 S: 1110 G: 418



CM-RTV/D stolik  
W: 515 S: 1664 G: 418



CM-S3 stolik  
W: 445 S: 800 G: 650



CM-S4 stolik z szufladą  
W: 420 S: 900 G: 600



CM-biurko P, L  
W: 790 S: 1226 G: 600



CM-S1 stół  
W: 775 S: 1500/2000 G: 900



CM-S2 stół  
W: 775 S: 1500/2000 G: 900



Krzesło U1, noga Como  
W: 1010/515 S: 540 G: 470



Krzesło U2, noga Como  
W: 900/515 S: 595 G: 470



Krzesło U3, noga Como  
W: 1040/515 S: 515 G: 470



Krzesło CM  
W: 1045/500 S: 500 G: 430

# COMO

## *pokój dzienny*

oświetlenie w standardzie



Przy składaniu zamówienia na krzesła U1, U2, U3 konieczne jest określenie wybarwienia drewna, rodzaju nóg oraz symbolu tkaniny.



wybarwienie: biały wysoki polysk / dąb Como, tkanina: A367

COMO  
*sypialnia*





**CM-2D szafa**

W: 2055 S: 1175 G: 597



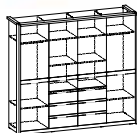
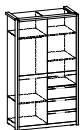
**CM-3D szafa**

W: 2055 S: 1728 G: 597



**CM-4D szafa**

W: 2055 S: 2281 G: 597



**CM-łóże 1 140, 160**

W: 940/400 S: 1440/1660 G: 2096



**CM-podnośnik z pojemnikami do łóżek COMO 160**  
(opcja dodatkowa)



**CM-SZN szafka nocna L, P**

W: 515 S: 556 G: 418



**CM-łóże 1 140 / 160**

W: 940/400 S: 1440/1660 G: 2096



**CM-łóże 2 140 / 160**

W: 950/400 S: 1440/1660 G: 2105



**CM-łóże 3 140 / 160**

W: 960/400 S: 1440/1660 G: 2210



**CM-łóże 4 140 / 160 z oświetleniem**

W: 910/400 S: 1530/1730 G: 2102



**COMO**  
*sypialnia*

Kolekcja Como dostępna jest w dwóch zestawieniach kolorystycznych: biały wysoki połysk / dąb Como, mocca mat / dąb Como



wybarwienie: kaszmir patyna / dąb Florencia



wybarwienie: wanilia / dąb Florencia



wybarwienie: wanilia / dąb Florencia

# FLORENCJA

oświetlenie w standardzie





wybarwienie: kaszmir patyna, krzesło tkanina: B1106 / B201

# FLORENCJA

*pokój dzienny*



wybarwienie: wanilia / dąb Florencja, tkanina B7 0303

# FLORENCJA

*pokój dzienny*







**FL-W3 witryna prosta**  
W: 2106 S: 1398 G: 527



**FL-W3/G witryna gięta**  
W: 2106 S: 1422 G: 433



**FL-W2 witryna**  
W: 2106 S: 1137 G: 490



**FL-W1/2 witryna L,P**  
W: 2106 S: 682 G: 490



**FL-W/N witryna narożna**  
W: 2106 S: 508 G: 508



**FL-W3/4 witryna**  
W: 1584 S: 717 G: 400



**FL-K4 komoda gięta**  
W: 970 S: 1699 G: 394



**FL-KBsz barek front szkło**  
W: 1170 S: 1346 G: 394



**FL-KB barek front pełny**  
W: 1170 S: 1346 G: 394



**FL-W/M witryna mała**  
W: 1097 S: 661 G: 452



**FL-L1 lustro**  
W: 674 S: 1507 G: 25



**FL-L3 lustro**  
W: 700 S: 967 G: 120



**FL-L2 lustro**  
W: 836 S: 1367 G: 77



**FL-K3 komoda**  
W: 962 S: 1617 G: 452



**FL-K2 komoda**  
W: 962 S: 1064 G: 452



**FL-K2A konsola**  
W: 920 S: 1314 G: 434



**FL-RTV/D stolik duży**  
W: 644 S: 1617 G: 452



**FL-RTV stolik gięty**  
W: 594 S: 1346 G: 394



**FL-S3 stolik  
podnoszony blat**  
W: 525/720 S: 900 G: 600



**FL-S5 stolik**  
W: 525 S: 1200 G: 600



Stolik FL-S1



Pojemnik na wkłady do stołu FL-S1

**wybarwienie wanilia:** ściana tylna  
w witrynach przeszklonych - dąb Florencia.

**wybarwienie kaszmir patyna:** ściana tylna  
w witrynach przeszklonych - kaszmir patyna.



**FL-S1 stół (z pojemnikiem na wkłady)**  
W: 775 S: 1130 G: 900/2900    W: 1265 S: 680 G: 446

Dodatkowe schematy na stronie 154



**FL-S2 stół**  
W: 775 S: 1400/1900  
G: 950



**FL-S4 stół**  
W: 775 S: 1600/2500  
G: 900



**Krzesło FL-14**  
W: 970/525 S: 500  
G: 430



**Krzesło U1,  
noga Florencia**  
W: 1010/515 S: 540 G: 470



**Krzesło U2, noga  
Florencia**  
W: 900/515 S: 595 G: 470



**Krzesło U3,  
noga Florencia**  
W: 1040/515 S: 515 G: 470



wybarwienie: kaszmir patyna / dąb Florencia, tkanina: C2914



**FL - sofa z funkcją spania**

W: 980/460 S: 1860/1600 G: 950/610  
pow. spania: 1350 x 1900



**FL - sofa 3 os.**

W: 980/460 S: 1860/1600 G: 900/580



**FL - sofa 2 os.**

W: 980/460 S: 1520/1250 G: 900/580



**FL - fotel**

W: 980/460 S: 810/550 G: 900/580



**FL - pufa kwadratowa**

W: 470 S: 620 G: 620





# FLORENCJA

*sypialnia*

wybarwienie: wanilia / dąb Florencja  
tkanina: łóżko B1106 / pufa gęsta B1175  
krzesło U1: przód B1106 / tył B201



wybarwienie: wanilia / dąb Florencja, tkanina: A9 2211

# FLORENCJA

*sypialnia*



FL-4D szafa

W: 2106 S: 2380 G: 647



FL-3D szafa

W: 2106 S: 1866 G: 647



FL-2D szafa

W: 2106 S: 1239 G: 647



p

p



FL-1D szafa (L/P)

W: 2106 S: 736 G: 647



FL-regał (L/P)

W: 2106 S: 682 G: 490



FL-K4sz komoda

W: 950 S: 1064 G: 452



FL-toaletka

W: 788 S: 1120 G: 452



FL-Szn

W: 607 S: 529 G: 452



FL-2Szn

W: 667 S: 529 G: 452



FL-łóże 1 140,160 \*

W: 1200/440 S: 1550/1750 G: 2085



FL-łóże 2 140,160 \*

W: 1200/459 S: 1485/1685 G: 2270



FL - pufa gięta otwierana

W: 475 S: 1370 G: 430



FL pufa okrągła

W: 440, Ø: 890

noga FLORENCJA

W: 440, Ø: 890

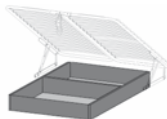
noga WERSAL

W: 440, Ø: 890

\* Istnieje możliwość zastosowania V-podnośnika z pojemnikiem na pościel do łóża w rozmiarze 160.

L/P - oznaczenie brył uniwersalnych, które mogą być w układzie prawym lub lewym.

Jest to zależne od sposobu montażu.



# FLORENCJA

oświetlenie w standardzie





wybarwienie: biały wysoki połysk / dąb Torino  
CL-Fotel - skóra biała - szatoza tapicerowana

# TORINO

*pokój dzienny*

oświetlenie jako opcja dodatkowa







L



TO-W1/2 (L/P)\*  
W: 2079 S: 646 G: 456

P



TO-W2 (L/P)\*  
W: 2079 S: 1036 G: 456



TO-KB/D\*  
W: 1250 S: 1638 G: 456


P



TO-KB L,P\*  
W: 1250 S: 1036 G: 456



TO-K2  
W: 890, S: 1036, G: 456



TO-K3  
W: 890 S: 1638 G: 456



TO-RTV/D  
W: 587 S: 1638 G: 456



TO-RTV/M  
W: 587, S: 1036, G: 456



TO-K3sz  
W: 820 S: 1638 G: 456



TO-K2sz  
W: 820 S: 1036 G: 456



TO-P1 półka  
W: 340 S: 1300 G: 216



TO-Panel  
W: 1050 S: 1600 G: 195



TO-L1 lustro  
W: 705 S: 1300 G: 45



TO-S1 stół  
W: 775 S: 1600/2200 G: 900



TO-S2 stolik  
W: 525 S: 1000 G: 690



Krzeseło TO-13 dąb Torino  
W: 1100/530 S: 500 G: 430



Krzeseło TO-15 białe  
W: 970/525 S: 500 G: 430



# TORINO

## *pokój dzienny*

Stronę mebla określają zawiasy we frontach przeszklonych

L/P - oznaczenie brył uniwersalnych, które mogą być w układzie prawym lub lewym. Jest to zależne od sposobu montażu.

\* oświetlenie jako opcja dodatkowa



wybarwienie: biały wysoki połysk / orzech Milano



wybarwienie: biały wysoki połysk / orzech Milano

# MILANO

*pokój dzienny*

oświetlenie jako opcja dodatkowa



wybarwienie: biały wysoki połysk / orzech Milano, tkanianina: C105



# MILANO

*pokój dzienny*

oświetlenie jako opcja dodatkowa



wybarwienie: kaszmir wysoki połysk / orzech Milano

# MILANO

*jadalnia*

---

oświetlenie jako opcja dodatkowa



wybarwienie: biały wysoki połysk / orzech Milano, MI-fotel 1, tkanina: C105, Krzesło LA 17, tkanina: A9 2201



wybarwienie: biały wysoki połysk / orzech Milano

# MILANO

*sypialnia*



skóra biała



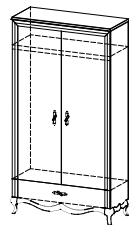
EP1



wybarwienie: biały wysoki połysk / orzech Milano / skóra biały

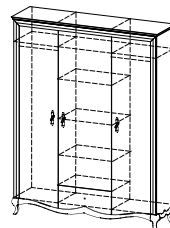
# MILANO

*sypialnia*



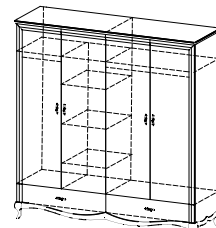
MI-2D

W: 2095 S: 1140 G: 625



MI-3D, MI-3DL

W: 2095 S: 1642 G: 625



MI-4D

W: 2095 S: 2044 G: 625







MI-2D  
W: 2095 S: 1140 G: 625



MI-3D  
W: 2095 S: 1642 G: 625



MI-3DL  
W: 2095 S: 1642 G: 625



MI-4D  
W: 2095 S: 2044 G: 625



MI-W1/2 L, P \*  
W: 2095 S: 640 G: 465



MI-W/N L, P \*  
W: 2095 S: 640 G: 521



MI-W2 \*  
W: 2095 S: 1140 G: 465



MI-K2  
W: 902 S: 1140 G: 465



MI-K2sz  
W: 902 S: 1140 G: 465



MI-K3sz  
W: 902 S: 1642 G: 465



MI-KB \*  
W: 1230 S: 1140 G: 465



MI-KB/D \*  
W: 1230 S: 1642 G: 465



MI-L1 Lustro  
W: 850 S: 1200 G: 25



MI-P1 Półka  
W: 340 S: 1200 G: 216



MI-RTV/D  
W: 557 S: 1642 G: 465



MI-RTV/A  
W: 557 S: 1140 G: 465



MI-S2 stolik  
W: 470 S: 1000 G: 700



MI-S1 stół  
W: 775 S: 1600/2500 G: 900



MI-biurko L, P\*\*  
W: 782 S: 1363 G: 480



MI-nadstawka  
W: 800 S: 1150 G: 35



MI-taboret  
W: 515 S: 460 G: 340



MI-ławeczka  
W: 515 S: 980 G: 370

P

MI-konsola  
W: 775 S: 1180 G: 527



MI-Łoże 1A: 140/160/180 \*\*  
W: 1232/462 S: 1765/1965/2165  
G: 2176



MI-Łoże 2A: 140/160/180 \*\*  
W: 860/445 S: 1460/1660/1860  
G: 2091



MI-Łoże 3A: 140/160/180 \*\*  
W: 975/480 S: 1486/1686/1886  
G: 2133



MI-Łoże 4A: 140/160/180  
W: 1110/410 S: 1506/1706/1906  
G: 2110



MI-ZSN  
W: 490 S: 500 G: 350



MI-SZN  
W: 590 S: 640 G: 465



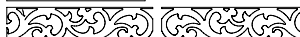
Krzesło MI  
W: 960/500 S: 470 G: 450

\* oświetlenie jako opcja dodatkowa  
\*\* biurko nie jest wolnostojące

OPCJA - AZURY DO: MI - KB/D

MI - W1/2, MI - W/N

MI - W2, MI - KB



MI-Łoże 1, 2, 3, 4

MI-Łoże 1A, 2A, 3A, 4A

MI-Łoże 1A\*\*, 2A\*\*, 3A\*\*

- łóżko bez stelaża (konstrukcja łóżka wycyfrowana)

- łóżko bez stelaża (nowa uniwersalna konstrukcja)

- łóżko ze stelażem i pojemnikiem na pościel  
(nowa uniwersalna konstrukcja)





MI - sofa 3 os.  
W: 980/460 S: 2060/1600 G: 900/560



MI - sofa z funkcją spania  
W: 980/460 S: 2300/1860 G: 900/560  
pow. spania 1860x1200



MI - sofa 2 os.  
W: 980/460 S: 1720/1260 G: 900/560



MI - fotel 1  
W: 980/460 S: 990/530 G: 900/560



MI - pufa kwadratowa  
W: 470 S: 700 G: 700



# MILANO

*pokój dzienny*



CL-łóże 1, orzech Milano



CL-łóże 2, orzech Milano



CL-łóże 4, orzech Milano / tkanina B1182

# CLASSIC



CL-łóże 1: 140/160/180 \*  
W: 1210/410 S: 1764/1964/2164 G: 2110



CL-łóże 2: 140/160/180 \*  
W: 1130/410 S: 1556/1756/1956 G: 2110



CL-łóże 4: 160 \*  
W: 1390/440 S: 1700 G: 2110



CL- fotel 2 bez podłokietników  
W: 960/450 S: 680 G: 545



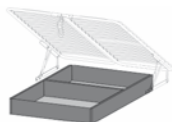
CL-fotel z szatową drewnianą  
(istnieje możliwość zastosowania  
szatowy tapicerowanej)  
W: 1080/460 S: 790/500 G: 900/600



CL-Fotel mini dziecięcy  
W: 730/280 S: 590/300 G: 420/360



Fotel T mini dziecięcy  
W: 660/315 S: 435 G: 340



\* Istnieje możliwość zastosowania V-podnośnika z pojemnikiem na pościel do łoż w rozmiarze 160, 180.





wybarwienie: brąz, tkanina: B1 420

**VERONA**  
*pokój dzienny*

oświetlenie w standardzie





wybarwienie: biały patyna, tkanina: A9 2204

# VERONA

*jadalnia*







V-W3

W: 2066 S: 1495 G: 461



V-W2

W: 2066  
S: 1168 G: 461



V-W1/2 L, P

W: 2066  
S: 662 G: 461



V-K/n

W: 950 S: 800  
G: 513



V-W/n

W: 1116 S: 820  
G: 521



V-K3

W: 950 S: 1661 G: 456



V-K3/m

W: 950 S: 1483 G: 456



V-KB front przeszkl.

W: 1332 S: 1483 G: 456



V-Ksz

W: 1332 S: 1483 G: 456



V-W3/4

W: 1299 S: 1053 G: 456



V-RTV/a

W: 682 S: 1520 G: 456



V-RTV/b

W: 682 S: 1520 G: 456



V-P3

W: 1040 S: 501 G: 216



V-RTV/m szuf

W: 682 S: 1156 G: 456



V-P1

W: 360 S: 1321 G: 216



V-RTV/d szuf

W: 520 S: 1661 G: 456



V-K3sz

W: 950 S: 1303 G: 456



V-Lustro elipsa

W: 645 S: 1200 G: 25



V-L1 Lustro

W: 999 S: 1558 G: 107



V-KG/3sz

W: 877 S: 1284 G: 467



V-K4

W: 1050 S: 1689 G: 467



V-1 stół Verona (elipsa)

W: 780 S: 1600/3600 G: 1100



V-2 stół Verona (okrągły)

W: 780 S: 01100/2900



V-3 stół Verona

W: 780 S: 1600/2400  
G: 900



V-4 stół Verona

W: 780 S: 1300/3300  
G: 1000



V-5A stolik szkło + półka Verona

W: 570 0720



V-5B stolik blat pełny + półka Verona

W: 570 0720



V-6 stolik elipsa + półka Verona

W: 570 S: 1200 G: 850



V-7 stolik Verona

W: 570 S: 1200 G: 600



V-8 stół

W: 775 0 1100



V-stolik mały

W: 600 0 500



Krzesełko S

W: 990/515 S: 510 G: 440



Krzesełko S1

W: 990/515 S: 510 G: 440



Krzesełko V

W: 1065/520 S: 515 G: 410



Krzesełko T

W: 980/530 S: 490 G: 435

VERONA  
jadalnia

oświetlenie w standardzie



wybarwienie: brąz / skóra cappiano

# VERONA

*sypialnia*



wybarwienie: krem patyna

VERONA  
*sypialnia*





wybarwienie: brąz



wybarwienie: brąz



wybarwienie: brąz

# VERONA

*sypialnia*



wybarwienie: brąz / skóra kość słoniowa



wybarwienie: brąz / skóra biała



Skóra biała



Skóra cappuccino



Skóra brąz



Skóra kość słoniowa



Skóra ecru



Skóra czarna

V - łóże - A, A/N, AP/N, T, 2T, P/N, O/N - łóżko bez stelaża i pojemnika na pościel.

V - łóże - A/N\*, AP/N\*, T\*, 2T\*, P/N\*, O/N\* - łóżko ze stelażem i pojemnikiem na pościel (nowa uniwersalna konstrukcja).



**V-łóże-A 160/180**  
W: 1208/585 S: 1753/1953  
G: 2200



**V-łóże-A/N\* 160/180**  
W: 1238/460 S: 1753/1953  
G: 2200



**V-łóże-AP/N\* 160/180**  
W: 1115/460 S: 1753/1953  
G: 2200



**V-łóże-T 160**  
W: 1245/460 S: 1869  
G: 2130



**V-łóże-2T 160**  
W: 1245/460 S: 1869  
G: 2130



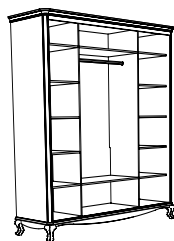
**V-łóże-P/N\* 160**  
W: 1245/460 S: 1869  
G: 2130




**V-łóże-O/N\* 160**  
W: 1225/460 S: 1970 G: 2176



**V-2DP szafa przesuwna**  
W: 2185 S: 2230 G: 680



**V-3DP szafa prosta**  
W: 2066 S: 1688 G: 626




**V-2D szafa prosta**  
W: 2066 S: 1188 G: 626



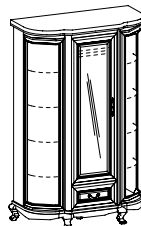
**V-LTN toaletka**  
W: 785, S: 1320, G: 520  
**V-TL lustro**  
W: 921 S: 1140 G: 55



**V-otomana**  
tkanina 5058  
W: 410 S: 970 G: 550



**V-4D szafa**  
W: 2066 S: 1805 G: 626



**V-3D szafa**  
W: 2066 S: 1300 G: 626



**V-lustro stojące**  
W: 1750 S: 650 G: 460



**V-toaletka**  
W: 1800 S: 1340 G: 450



**V-KG/3sz**  
W: 877 S: 1284 G: 467



**V-Szn**  
W: 608 S: 600 G: 456





wybarwienie: krem patyna



**VERONA**  
*garderoba*

oświetlenie jako opcja dodatkowa





wybarwienie: biały patyna



V2D-01

W:2458 S:1004 G:625



V2D-02

W:2458 S:1004 G:625



V2D-03

W:2458 S:1004 G:625



V2D-04

W:2458 S:1004 G:625



V2D-05

W:2458 S:1004 G:625



V2D-05/L

Lustro z oświetleniem  
W:2458 S:1004 G:625



V1D-06 L, P

W:2458 S:504 G:625



V1D-07 L, P front lustro

W:2458 S:504 G:625



V1D-07 L, P front pełny

W:2458 S:504 G:625

p



V1D-08 L, P front pełny

W:2458 S:504 G:625



V1D-08 L, P front szklany

W:2458 S:504 G:625



V2D-14 front lustro

W:2458 S:1004 G:625



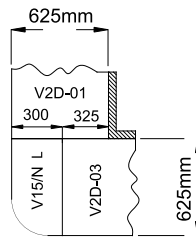
V2D-14P front pełny

W:2458 S:1004 G:625



V-15/N regał narożny L, P

W:2458 S:300 G:625

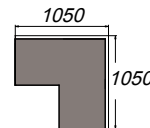


Przykładowe zastosowanie  
regału narożnego V-15/N



V-18/N regał narożny

W:2458 S:1027 G:1027



V2D-09

W:2458 S:1004 G:625



V2D-10

W:2458 S:1004 G:625



V2D-16

W:2458 S:1004 G:625



V2D-17

W:2458 S:1004 G:625



V1D-11

W:2458 S:504 G:625



V1D-12

W:2458 S:504 G:625



V1D-13

W:2458 S:504 G:625



V-panel

W:2458 S:2012 G:625

## Elementy uzupełniające do szaf i regalów



V-A pojemnik  
V-2D-01/02/09  
W:795 S:970 G:488



V-B pojemnik  
V-2D-01/02/09  
W:795 S:970 G:490



V-F pojemnik  
V-1D-06/07/11  
W:795 S:470 G:490



V-C nadstawka  
V-2D-01/02/03/04/16/17  
W:166 S:971 G:500



V-D nadstawka  
V-2D-01/02/03/04/05/16/17  
W:219 S:971 G:450



V-E wieszak na spodnie  
V-2D - 01/02/09  
W:50 S:965 G:501



V-skrzynia  
W:500 S:1066 G:388



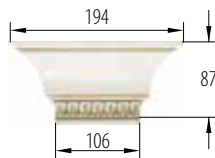
V-K/G  
W:950 S:1125 G:556



V- cokół korona do szaf regalów, bez boku zewnętrznego L, P, kpl.  
W:87 S:106 G:695  
W:90 S:16 G:628



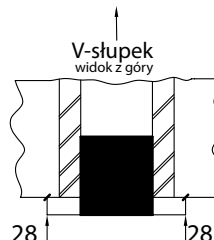
V- cokół korona do V-kolumny, bez boku zewnętrznego L, P, kpl.  
W:87 S:75 G:675  
W:90 S:16 G:628



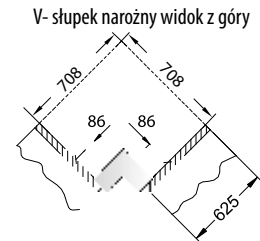
V- nakładka na koronę



V-słupek  
W:2458 S:86 G:68



V- słupek narożny  
W:2458 S:210 G:210



V-bok kończący L, P ze słupkiem, do szaf i regalów  
W:2458 S:176 G:695



V-bok kończący do szaf regalów L, P  
W:2458 S:106 G:695



V- kolumna L, P  
W:2458 S:252 G:685



V-kolumna wysuwana L, P  
W:2458 S:252 G:685

Uwaga! Nie ustawiać na końcu zestawienia!



V-bok kończący L, P do zakończenia kolumny  
W:2458 S:106 G:675

# VERONA

## garderoba

Oświetlenie z sensorem ruchu występuje w opcji dodatkowej: V-1D, V-2D, V-panel, V-18/N regał narożny.

Garderoba dostępna w wybarwieniu: brąz (słupki i korony złota patyna), krem patyna, biały patyna



V-B biblioteka  
W: 2066 S: 2229 G: 461



V-K2P komoda  
W: 1223 S: 1917 G: 456



V-B1 biurko (wolnostojące)  
W: 756 S: 1633 G: 684



V-10 stół-pomocnik  
W: 756 S: 1300 G: 800



Krzeseł V  
W: 1065/520 S: 515 G: 410

wybarwienie: cognac 18



**VERONA**  
*gabinet*

oświetlenie w standardzie





wybarwienie: cognac 18



# VERONA

*gabinet*

oświetlenie w standardzie





wybarwienie: venge

# WERSAL

*jadalnia*



Złoty medal  
Międzynarodowych Targów Poznańskich



wybarwienie: venge, tkanina: B1182 / C33, A92252



ZB - 1 stolik  
W:620, S:600, G:600



ZB - 6 stolik  
W:620, S:1200, G:600



ZB - 2 stół  
W:757, S:1600/2600, G:900



ZB - 7 stół  
W:757, S:1200/3100, G:1000



ZB - 5 stół  
W:757, S:1800/2700, G:1000



ZB - 8 stół  
W:757, S:Ø 1000/2800



W- zestaw stolików ABC (kpl.)  
A- W:655, S:750, G:440  
B- W:552, S:595, G:440  
C- W:465, S:440, G:440



W - biurko  
W:788, S:1544, G:525  
biurko nie jest wolnostojące



W - LP lustro  
W:1510, S:636, G:65



W - WP wieszak  
W:1510, S:636, G:65



W - Ba szafka  
W:480, S:800, G:425



W - kwietnik niski  
W:810, Ø 280



W - kwietnik wysoki  
W:960, Ø 320



W-fotel 1  
W: 1040, S: 700, G: 740



W-kanapa 2  
W: 1070, S: 1240, G: 740



W-kanapa 3  
W: 1070, S: 1840, G: 810

# WERSAL



Krzesło W-01  
W: 945/475, S: 460, G: 410



Krzesło W-02  
W: 960/485, S: 465, G: 430



Krzesło W-03  
W: 980/520, S: 500, G: 435



Krzesło W-08  
W: 970/525 S: 500 G: 430



Krzesło L  
W: 995/520, S: 470, G: 435



Krzesło O  
W: 985/518, S: 470, G: 420





W - W2 witryna  
W:2060, S:1145, G:425



W - W2 witryna fala  
W: 2060, S: 965, G: 525



W - W1/2 witryna P, L  
W:2060, S:643, G:425



W - W3 witryna  
W:2060, S:1426, G:525



W - W/N witryna  
W:2060, S:485, G:498



W - W3/4 witryna fala  
W:1510, S:945, G:475



W - W3/4 witryna  
W:1510, S:738, G:430



W - W/NM witryna  
W:1287, S:492, G:510



W-L1 lustro  
W:712, S:1570, G:120



W-L2 lustro  
W:712, S:1070, G:120



W - K3B komoda  
W:1138, S:1205, G:515



W - K3C komoda  
W:975, S:1205, G:515



W - K4 komoda fala  
W:1110, S:1760, G:575



W - K4Sz komoda  
W:1110, S:1840, G:465



W - K2A komoda  
W:975, S:1305, G:425



W - K3A komoda  
W:975, S:1610, G:515



W - K3 komoda  
W:975, S:1205, G:515



W - NL nadstawka lustro  
W:870, S:1350, G:195



W - K2B komoda fala  
W:975, S:1426, G:520



W - N3B nadstawka fala  
W:1092, S:1410, G:415



W - Ksz komoda  
W:1510, S:738, G:430



W - RTV stolik  
W:800, S:1446, G:520



W - RTV/D  
W: 631, S: 1760, G: 480



W - RTV/M  
W:790, S:1010, G:620



wybarwienie: venge, tkanina: A9.2224

wybarwienie: toffi



wybarwienie: venge



# WERSAL

*pokój dzienny*



wybarwienie: venge, tkanina: A92252

WERSAL  
*sypialnia*



wybarwienie: venge, skóra ecru

**WERSAL**  
*sypialnia*



wybarwienie: biały



V-pufa duża pikowana  
W: 420 S: 1200 G: 470



V-pufa mała pikowana  
W: 420 S: 640 G: 640

**WERSAL**  
*sypialnia*



W - 5D szafa fala  
W: 2060, S: 2568, G: 635



W - 4D szafa fala  
W: 2060, S: 2065, G: 635



W - K2sz komoda  
W: 866, S: 1350, G: 425



W-L3 lustro  
W: 920, S: 720, G: 120



W - SZN szafka nocna  
W: 631, S: 640, G: 425



W-LTN toaletka  
W: 785, S: 1320, G: 520  
W-TL lustro  
W: 921, S: 1140, G: 55



W-L2 lustro  
W: 712, S: 1070, G: 120

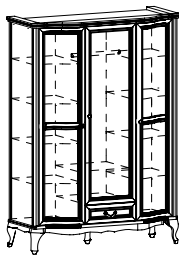


W - toaletka (wolnostojąca)  
W: 788, S: 1325, G: 525

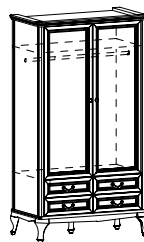
WERSAL  
*sypialnia*



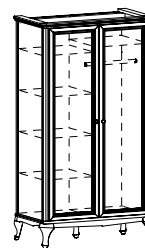
Złoty medal  
Międzynarodowych Targów Poznańskich



**W - 3D szafa fala**  
W: 2060, S: 1478, G: 635



**W - 2D szafa**  
W: 2060, S: 1145, G: 600



**W - 2Dh szafa**  
W:2060, S:1145, G:600



**W - łóże F 160/180**  
W: 1075/480, S: 1740/1940, G: 2142




**W - łóże S/S 160/180**  
**W - łóże S/G 160/180**  
W:1315/480, S:1740/1940, G:2317



**W - łóże S/S skóra 160/180**  
**W - łóże S/G skóra 160/180**  
W: 1315/480, S: 1740/1940, G: 2317



**W - łóże N 160**  
W: 1206/562, S: 2137, G: 2130



**W - łóże N 160 z podnośnikiem i pojemnikiem na pościel**  
W: 1206/562, S: 2137, G: 2130



**W-podnózek**  
W: 345 S: 475 G: 385



**W - ławeczka**  
W: 530, S: 1265, G: 420



**W - taboret**  
W: 530, S: 420, G: 420

**WERSAL**  
*sypialnia*



wybarwienie: wiśnia 02

# PRATO

*pokój dzienny*

oświetlenie jako opcja dodatkowa





wybarwienie: wiśnia 02



PR-W/N

W: 2075, S: 742, G: 472



PR-W 1/2 L, P

W: 2075, S: 642, G: 441



PR-W2

W: 2075, S: 1143, G: 441



PR-W3

W: 2075, S: 1605, G: 481



PR-KB 1/2 L, P

W: 1455, S: 762, G: 478



PR-L1 lustro

W: 768, S: 1630, G: 120



PR-K3

W: 948, S: 1786, G: 498



PR-KB

W: 1255, S: 1294, G: 497



PR-K2

W: 948, S: 1143, G: 445



PR-RTV/D

W: 557, S: 1786, G: 498



PR-RTV/M

W: 557, S: 1299, G: 498



PR-1 stolik

W: 525, S: 1200, G: 650



PR-2 stół

W: 766, S: 1600/2500, G: 900



ZB-4 stolik prato

W: 630, Ø 800



ZB-3 stolik prato

W: 750, Ø 800



Krzeseło PR-09

W: 970/508, S: 520, G: 400





wybarwienie: wiśnia 02

# PRATO

*pokój dzienny*

oświetlenie jako opcja dodatkowa







wybarwienie: toffi

# ZEFIR

*jadalnia / pokój dzienny*



wybarwienie: toffi



**Z-W1**  
W: 2120, S: 1220, G: 410



**Z-W2**  
W: 2120, S: 1575, G: 410



**Z-W3**  
W: 1200, S: 1595, G: 415

**Z-K4**  
W: 925, S: 1595, G: 420



**Z-L2**  
W: 705, S: 1245



**Z-K1 P**  
W: 1080, S: 1140, G: 420



**Z-K2 P**  
W: 1080, S: 1595, G: 420



**Z-W/N**  
W: 2120, S: 400, G: 450  
\*N 450



Z-L1  
W: 970, S: 1690



Z-K5  
W: 925, S: 2050, G: 420



Z-KW  
W: 1130, S: 590, G: 490



Z-K/NM  
W: 1080, S: 400, G: 450  
\*N 450



Z-KS1  
W: 1130, S: 795, G: 490



Z-KS2  
W: 1130, S: 1000, G: 490



Z-RTV  
W: 620, S: 1000, G: 610



Z-RTV/duża  
W: 620, S: 1770, G: 615



O-Stół 7  
W: 517, S: 1200, G: 650

ZEFIR  
*jadalnia*



wybarwienie: nowy orzech, tkanina: B7 0204

# NEPTUN

*jadalnia*



Złoty medal  
Międzynarodowych Targów Poznańskich





wybarwienie: nowy orzech



Złoty medal  
Międzynarodowych Targów Poznańskich

# NEPTUN

*pokój dzienny*

oświetlenie w standardzie

# NEPTUN

*sypialnia*

oświetlenie w standardzie



Złoty medal  
Międzynarodowych Targów Poznańskich





wybarwienie: nowy orzech, tkanina: A9 2250

# NEPTUN

*sypialnia*

oświetlenie w standardzie



**N-W2**

W: 2041, S: 1112, G: 476



**N-W 1/2 (L/P)\***

W: 2041, S: 608, G: 476



**N-W/N**

W: 2041, S: 708, G: 470



**N-KB**

W: 1519, S: 1087, G: 461



**N-K2**

W: 1031, S: 1087, G: 461



**N-L1**

W: 732, S: 1534, G: 95



**N-L2**

W: 732, S: 1034, G: 95



**N-K3**

W: 1031, S: 1592, G: 461



**N-K4**

W: 1031, S: 1087, G: 461



**N-K4 B**

W: 1185, S: 1087, G: 461



**N-K6 A**

W: 1185, S: 1592, G: 461



**N-K6 B**

W: 1185, S: 1592, G: 461



**N-RTV**

W: 715, S: 1087, G: 461



**N-RTV/D**

W: 570, S: 1592, G: 461



**N-WP**

W: 1610, S: 574, G: 95



**N-LP**

W: 1610, S: 574, G: 95



**O-stół 2**

W: 768 S: 1800/2800 G: 1000



**O-stół 5**

W: 768 S: 1800/2880 G: 900



**ZB - 3 stolik**

W: 750, Ø 800



**ZB - 4 stolik**

W: 630, Ø 800



**Krzesło W-04**

W: 960/500, S: 460, G: 420



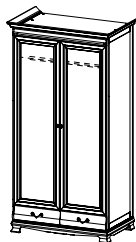
**Krzesło W-05**

W: 960/500, S: 460, G: 420



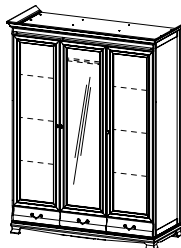
N - 2D

W: 2155, S: 1112, G: 666



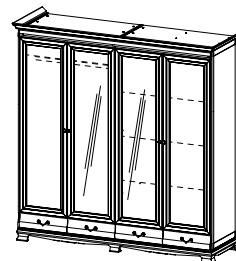
N - 3D

W: 2155, S: 1614, G: 666



N - 4D

W: 2155, S: 2118, G: 666



N - SzN

W: 569, S: 584, G: 461



N - łóże P 160

W: 990/440, S: 1680, G: 2205



N - łóże T 160

W: 1090/440, S: 1680, G: 2205



Skóra  
biała



Skóra  
cappuccino



Skóra  
kość słoniowa



Skóra  
ecru



Skóra brąz



Skóra czarna

N - łóże P 180

W: 990/440, S: 1880, G: 2205

N - łóże T 180

W: 1090/440, S: 1880, G: 2205

\*L/P - oznaczenie brył uniwersalnych, które mogą być w układzie prawym lub lewym. Jest to zależne od sposobu montażu.



N-LT toaletka

W: 1580, S: 1140, G: 461



N-szezląg

W: 635, S: 1270, G: 400



N-pufa mała

W: 470, S: 450, G: 350

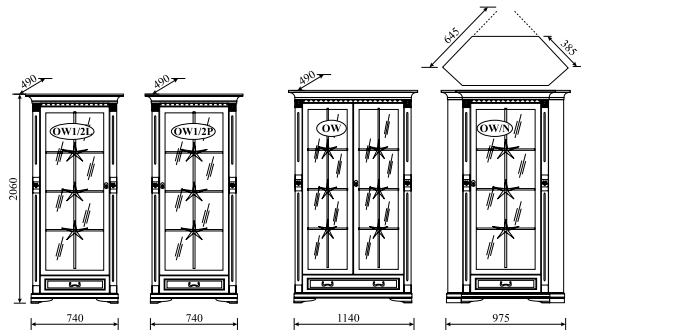
NEPTUN  
*kollekcja*



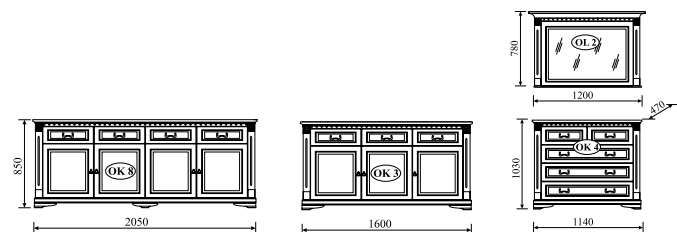
wybarwienie: toffi

# ORFEUSZ

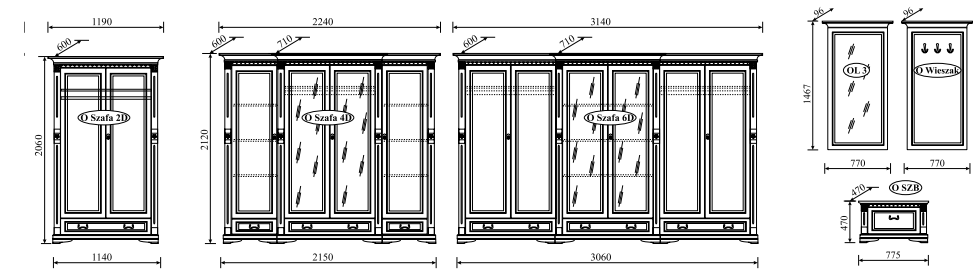
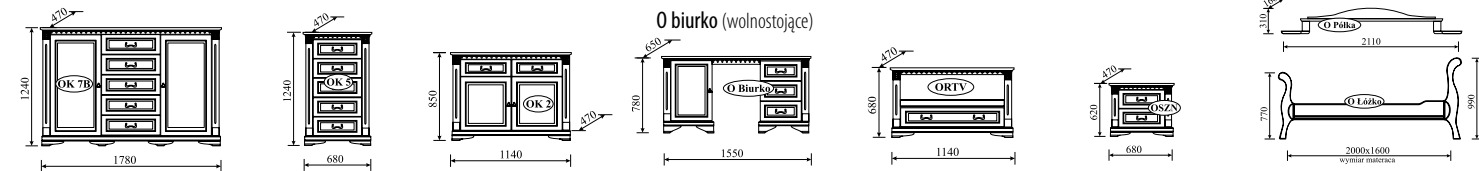
*pokój dzienny*



wybarwienie: toffi



O biurko (wolnostojące)



**ORFEUSZ**  
sypialnia



wybarwienie: toffi

# RAWENO

*pokój dzienny*

oświetlenie w standardzie





R-W1/2L

W: 2079, S: 714, G: 475



R-W1/2P

W: 2079, S: 714, G: 475



R-W2

W: 2079, S: 1118, G: 475



R-W/N

W: 2079, S: 800, G: 570  
\*N 470



R-K1

W: 1472, S: 578, G: 475



wybarwienie: toffi



R-K2

W: 885, S: 1082, G: 475



R-K3

W: 885, S: 1586, G: 475



R-K5

W: 1274, S: 578, G: 475



R-K6

W: 1274, S: 2090, G: 475



R-RTV

W: 762, S: 1082, G: 475



R-L1

W: 810, S: 1610



R-Toaletka

W: 1680, S: 1430, G: 470

R-SZN L

W: 682 S: 578 G: 475



R-SZN P

W: 682, S: 578, G: 475



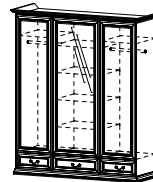
R-SZN SZ

W: 570, S: 578, G: 475



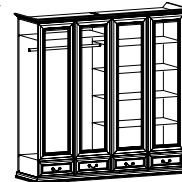
R-3D

W: 2079, S: 1722, G: 605



R-4D

W: 2079, S: 2126, G: 605





MO-13 barek obrotowy z oświetleniem, ściana tylna lustro



wybarwienie: wiśnia MO-03



MONACO  
*gabinet*



wybarwienie: brąz





**MO-1 regał**  
W: 2256 S: 906 G: 442



**MO-2 regał**  
W: 2256 S: 906 G: 442



**MO-3 regał**  
W: 2256 S: 906 G: 442



**MO-4 regał**  
W: 2256 S: 906 G: 442



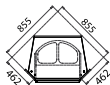
**MO-5 regał L,P**  
W: 2256 S: 454 G: 442



**MO-7 regał L,P**  
W: 2256 S: 454 G: 442



**MO-8 regał L,P**  
W: 2256 S: 454 G: 442



**MO-9 regał L,P**  
W: 2256 S: 454 G: 442



**MO-12 regał L,P  
przeszkłony  
z oświetleniem**  
W: 2256 S: 476 G: 442  
MOC: 3W



**MO-13 barek prawy  
z oświetleniem\*\***  
zasilacz w zestawie  
W: 2256 S: 462 G: 442



**MO-14 regał  
z oświetleniem\***  
W: 2256 S: 704 G: 442  
MOC: 13W



**MO-15 szafa L,P**  
W: 2256 S: 604 G: 442



**MO-kolumna L,P**  
W: 2256 S: 254 G: 442



**MO-panel z komodą**  
W: 2256 S: 1358 G: 442



**MO-korona przednia  
do regałów krótka 1350 mm**



**MO-K3sz komoda**  
W: 855 S: 1650 G: 442



**MO-K3 komoda**  
W: 1198 S: 1400 G: 442



**MO-pomocnik**  
W: 760 S: 1650 G: 600



**MO-biurko 1 (wolnostojące)**  
W: 760 S: 1600 G: 700



**MO-biurko 2 (wolnostojące)**  
W: 760 S: 1600 G: 650

Wszystkie wymiary brył podane są z uwzględnieniem koron. Korona przednia do regałów i listwy wieńczące do paneli do samodzielnego przycinania są elementami dodatkowymi. Tylko regały MO-12 i MO-13 mają koronę w zestawie.

\*\* MO-13 barek nie może stanowić odrębnego, wolnostojącego elementu. Przeznaczony do zabudowy z innymi regałami.



MO-słupek 1



MO-słupek 1  
W: 2256 S: 70 G: 80



MO-słupek 1F  
W: 2256 S: 70 G: 80



MO-bok zewnętrzny  
okleinowany z koroną  
i cokołem L,P  
W: 2256 S: 39 G: 455



MO-bok zewnętrzny  
okleinowany z koroną  
i cokołem L,P ze słupkiem 1  
W: 2256 S: 92 G: 455



MO-bok zewnętrzny  
okleinowany z koroną  
i cokołem L,P ze słupkiem 1F  
W: 2256 S: 92 G: 455

MO-cokół korona  
do regału bez boku  
zewnętrznego L, P



korona  
W: 82 S: 455 G: 22




cokół  
W: 60 S: 412 G: 12



MO-słupek 1F



MO-panel  
ścienny duży  
W: 2256 S: 600 G: 58



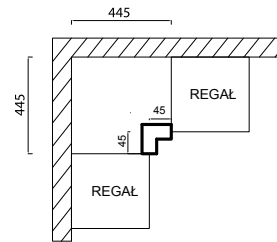
MO-słupek do  
zakończenia panela  
dużego L,P  
W: 2256 S: 25 G: 72



MO-słupek  
narożny zewnętrzny  
do panela dużego  
W: 2256 S: 72 G: 72



MO-słupek narożny wewnętrzny  
do panela dużego, regał-regał,  
regał-panel duży  
W: 2256 S: 72 G: 72



MO-listwy wieńczące  
do paneli dużych 2750





MO-panel ścienny mały  
W: 988 S: 600 G: 58



MO-słupek do zakończenia  
panela małego L, P  
W: 988 S: 25 G: 60



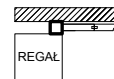
MO-słupek narożny  
wewnętrzny  
do panela małego  
W: 988 S: 60 G: 60



MO-słupek narożny  
zewnętrzny  
do panela małego  
W: 988 S: 60 G: 60



MO-słupek  
regał-panel mały  
W: 2256 S: 70 G: 50



\* zastosowanie oświetlenia do: MO-12, MO-14 wymaga zakupu dodatkowo:



pilot 1 strefowy\*



Sterownik RF-max. 36 W\*  
(z zasilaczem i rozdzielnikiem  
6-punktowym)



Rozdzielnic - 6 punktowy - 2m dł. \*

MONACO  
*gabinet*



wybarwienie: brąz



wybarwienie: nowy orzech



**meble plus**  
PRODUKT  
2012  
WYRÓZNIENIE

**BARCELONA**  
*gabinet*





wybarwienie: nowy orzech



# BARCELONA

*gabinet*



**BA-1 regał**

W: 2423, S: 1004, G: 462



**BA-2 regał**

W: 2423, S: 1004, G: 462



**BA-3 regał**

W: 2423, S: 1004, G: 462



**BA-4 regał**

W: 2423, S: 1004, G: 462



**BA-5 regał**

W: 2423, S: 1004, G: 462



**BA-6 regał**

W: 2423, S: 502, G: 462



**BA-7 regał (L/P)**

W: 2423, S: 502, G: 462



**BA-8 regał L, P**

W: 2423, S: 502, G: 462

**BA-N2 nadstawka**

W: 955, S: 256, G: 205



**BA-NRTV nadstawka**

W: 135, S: 1390, G: 485



**BA-RTV stolik**

W: 683, S: 1390, G: 577



**BA - panel RTV z oświetleniem**

W: 2423, S: 1434, G: 462



**BA - K3P komoda pod panel z półką**

W: 867, S: 1664, G: 420



**BA - panel z półką i oświetleniem**

W: 2423, S: 1699, G: 462



**BA-kolumna L, P**

W: 2423, S: 252, G: 492



**BA-słupek wąski**

W: 2417, S: 75, G: 83



**BA - słupek narożny, regał - regał, regał - panel**

W: 2417, S: 77, G: 77



**BA - K3 komoda**

W: 1098, S: 1742, G: 478



**BA - KB barek**

W: 1485, S: 1239, G: 521



**BA - biurko małe (wolnostojące)**

W: 761, S: 1260, G: 750



**BA - biurko duże (wolnostojące)**

W: 761, S: 1650, G: 750



**BA - pomocnik mały**

W: 761, S: 1200, G: 800



**BA - pomocnik duży**

W: 761, S: 1800, G: 900

**L -**



**P -**





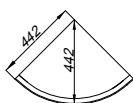
BA-9 regał L/P  
W: 2423, S: 502, G: 462



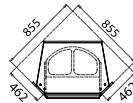
BA-10 regał L, P  
W: 2423, S: 502, G: 462



BA-11 regał narożny L, P  
W: 2423, S: 462, G: 462



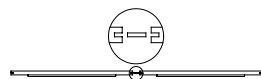
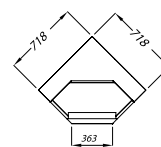
BA-13 regał barek\*\*  
W: 2423, S: 462, G: 462



BA-12 szafa L, P  
W: 2423, S: 602, G: 462



BA-14 regał L, P\*\*  
W: 2423, S: 273, G: 380



BA- cokół, korona do boku zewnętrznego L, P (kpl.)



korona  
W: 110, S: 460, **G: 66**  
cokół  
W: 110, S: 426, **G: 32**

BA- cokół, korona do regałów bez boku zewnętrznego L, P (kpl.)



korona  
W: 110, S: 460, **G: 50**  
cokół  
W: 110, S: 426, **G: 16**

BA - listwy wieńczące do paneli -komplet, S: 2400



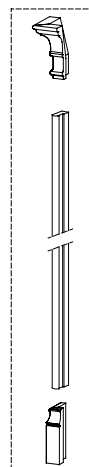
BA - bok zewnętrzny okleinowany  
W: 2417, S: 410, G: 16



BA - panel mały  
W: 2400, S: 503, G: 22

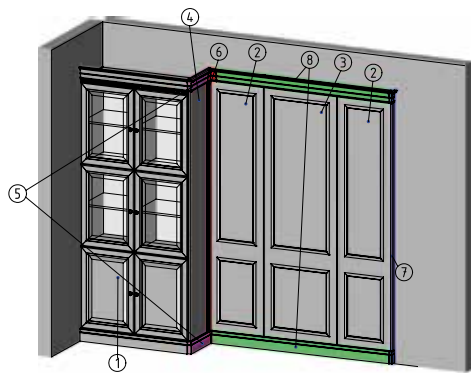


BA - panel duży  
W: 2400, S: 683, G: 22



BA - słupek kończący panel - komplet L, P  
W: 2423, S: 45/20

\*\* BA-13, BA-14 nie mogą stanowić odrębnego, wolnostojącego elementu. Przeznaczony do zabudowy z innymi regałami.



Przykładowe zestawienie elementów do aranżacji wg. rysunku

- |                                     |          |
|-------------------------------------|----------|
| 1. BA - 1regal                      | - 1 szt. |
| 2. BA- panel mały                   | - 2 szt. |
| 3. BA- panel duży                   | - 1 szt. |
| 4. BA- bok zewnętrzny               | - 1 szt. |
| 5. BA- cokół korona                 | - 1 kpl. |
| 6. BA- słupek narożny regał - panel | - 1 kpl. |
| 7. BA- słupek kończący panel P      | - 1 kpl. |
| 8. BA- listwy wieńczące do paneli   | - 1kpl.  |

# BARCELONA

*gabinet*

wybarwienie: nowy orzech



Obrotowy barek z opcją ukrycia





wybarwienie: toffi, tkanina A374

# SENATOR

*gabinet*



SE - 1 regał  
W:2355, S:1010, G:450



SE - 2 regał  
W:2355, S:1010, G:450



SE - 3 regał  
W:2355, S:1010, G:450



SE - 4 regał  
W:2355, S:1010, G:450



SE regał narożny L, P  
W:2355, S:450, G:450  
\*N450



SE - 5 regał L/P  
W:2355, S:507, G:450



SE - 6 regał  
W:2355, S:507, G:450



SE - biurko (wolnostojące)  
W:775, S:1805, G:850



SE - 1 pomocnik  
W:745, S:1315, G:850



SE - 3 pomocnik  
W:775, S:1245, G:560



SE - 2 komoda  
W:1212, S:1102, G:456

# SENATOR


*gabinet*

# Możliwości zastosowań listew ozdobyh



SE-B2/komplet

zakończenie koron wraz z bokami,  
wersja do kompletu  
z listwami ozdobnymi



SE-L4/komplet

ZAKOŃCZENIE KORON

Przy ustawieniu regałów w ciągu narożnikowym należy dodatkowo zamówić listwy SE-LN, S507 lub SE-LN, S1010\*\*

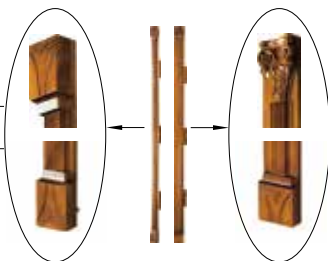
\*\* dotyczy SE-regal o szerokości S507 lub S1010

SE-sł-A  
W 2355 / S 76  
przekroje:



SE-sł-A

SE-sł-A/N

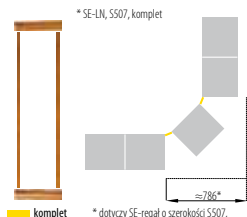


SE-sł-B  
W 2355 / S 102  
przekroje:



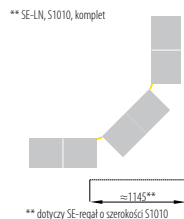
SE-sł-B

SE-sł-B/N



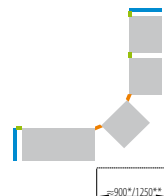
\* SE-LN, S507, komplet

\* dotyczy SE-regal o szerokości S507,



\*\* SE-LN, S1010, komplet

\*\* dotyczy SE-regal o szerokości S1010



Przy ustawieniu regałów według schematu, należy dodatkowo zamówić zestaw pilastrow ozdobyh, oraz boków.

- SE-B2/komplet, SE-sł-A x 3szt, SE-sł-A/ N x 2szt  
- SE-B2/komplet lub SE-sł-B x 3szt, SE-sł-B/ N x 2szt

\* dotyczy SE-regal o szerokości S507,

\*\* dotyczy SE-regal o szerokości S1010





# CENTO

*gabinet*

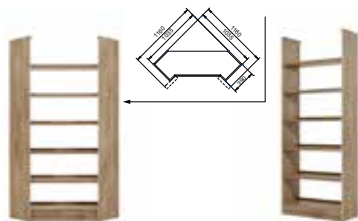


sosna CE-01



dąb CE-02



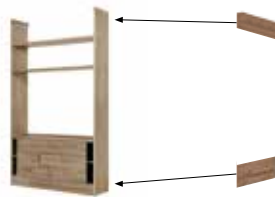


**CE/N regał narożny**  
W: 2273 S: 1035 G: 1035

**CE-1 regał**  
W: 2273 S: 903 G: 390



**CE-2 regał**  
W: 2273 S: 903 G: 390



**CE-3 regał rtv**  
W: 2273 S: 1342 G: 390

**CE-koronka**  
listwa cokolowa  
regalu zewnętrznego



**CE-bok kończący P/L**  
W: 2273 S: 88 G: 390



**CE-kolumna**  
W: 2273 S: 250 G: 54



**CE-KB barek**  
W: 1300 S: 1100 G: 425



**CE-K3 komoda**  
W: 760 S: 1750 G: 60



**CE-2 biurko**  
W: 760 S: 1600 G: 670



**CE-blat**  
W: 17 S: 850 G: 400



**CE-1 biurko**  
W: 770 S: 1400 G: 780



**CE-S1 stół rozkładany**  
W: 770 S: 1600/2200 G: 900



**CE-L1 lustro**  
W: 1050 S: 1050 G: 60



**CE-L2 lustro**  
W: 1050 S: 1460 G: 60



**CE-S2 stolik**  
W: 525 S: 1100 G: 650



**Krzesło RI**  
W: 875/470 S: 610 G: 470



**Krzesło U2, noga Como**  
W: 900/515 S: 595 G: 470




**Krzesło PL**  
W: 990/530 S: 470 G: 470



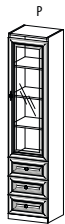
wybarwienie: dqb ME-03 / kaszmir ME-03, tkanina: A370

# MERANO

*gabinet*



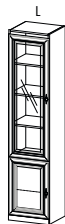
ME-1 regał  
W: 2290 S: 972 G: 410



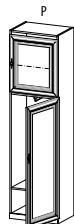
ME-2 regał L,P  
W: 2290 S: 490 G: 410



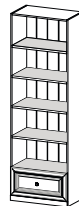
ME-3 regał L,P  
W: 2290 S: 490 G: 410



ME-4 regał L,P  
W: 2290 S: 490 G: 410



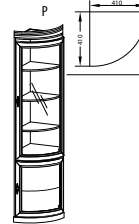
ME-5 szafa L,P  
W: 2290 S: 590 G: 410



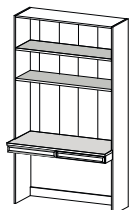
ME-6 regał  
W: 2290 S: 700 G: 410



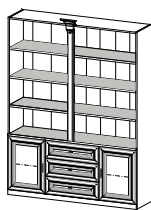
ME-10 barenk L,P\*\*  
z koroną  
W: 2290 S: 490 G: 410



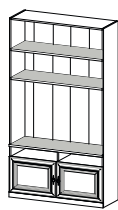
ME-11 regał narożny L,P  
W: 2290 S: 410 G: 410



ME-7 panel z biurkiem  
W: 2290 S: 1200 G: 410/590



ME-8 panel z komodą  
W: 2290 S: 1664 G: 410



ME-9 panel RTV  
W: 2290 S: 1200 G: 410



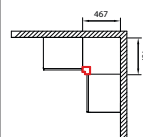
ME-9 bok kończący L,P  
ze słupkiem  
W: 2290 S: 70 G: 410



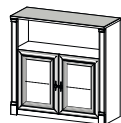
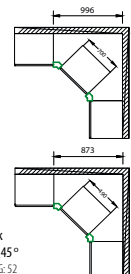
ME-słupek wąski  
W: 2290 S: 70 G: 35



ME-słupek  
narożny <math>< 90^\circ</math>  
W: 2290 S: 67 G: 67



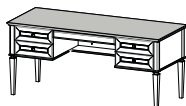
ME-słupek  
narożny <math>< 45^\circ</math>  
W: 2290 S: 52 G: 52



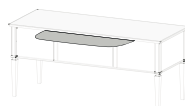
ME-K2 komoda  
W: 1150 S: 1132 G: 425



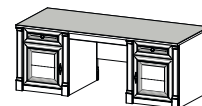
ME-D pomocnik  
W: 760 S: 1283 G: 425



ME-1 biurko wolnostojące  
W: 760 S: 1600 G: 670



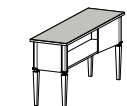
ME-blatt  
W: 17 S: 850 G: 400



ME-2 biurko wolnostojące  
W: 760 S: 1920 G: 800



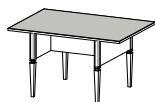
ME-korona przednia  
do regałów długa 2750 mm



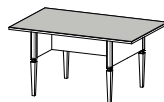
ME-A pomocnik L,P  
W: 760 S: 1450 G: 425



ME-B pomocnik narożny  
W: 760 S: 670 G: 425



ME-1 stół konferencyjny  
W: 733 S: 1300 G: 850



ME-2 stół konferencyjny duży  
W: 733 S: 1800 G: 850



ME-nakładka  
W: 87 S: 165 G: 25



ME-korona  
bez boku kończącego P,L  
W: 87 S: 165 G: 470



ME-korona przednia  
do regałów krótka 1350 mm

\*\*ME-10 barenk nie może stanowić odrębnego, wolnostojącego elementu. Przeznaczone do zabudowy z innymi regałami.





# STOŁY



**F-S1 stół**  
W:755 S:1600/2200 G:900



**F-S4 stół rozkładany**  
W:780 S:1800/2400/3000/3600/4200 G:950



**F-S2 stolik**  
W:780 S:650 G:650



**F-S3 stolik**  
W:550 S:550 G:550



**MA-S1 stół**  
W:770 S:1600/2200 G:900



**MA-S2 stolik**  
W: 485 S: 1200 G: 600



**MA-stolik A**  
W:500 S:700 G:700



**MA-stolik B**  
W:400 S:600 G:600



**ZO-S1 stół**  
W:760 S:1600 G:900



**ZO-S4 stół**  
W:760 S:1500/2090 G:900



**ZO-S2 stolik**  
W:486 S:1000 G:600



**ZO-S3 stolik**  
W:336 S:1000 G:1000



**RI-S1 stół**  
W:755 S:1600/2200 G:900



**RI-S4 stół**  
W:780 S:1800/2400/3000/3600/4200 G:950



**RI-stolik A**  
W:500 S:700 G:700



**RI-stolik B**  
W:400 S:600 G:600



**RI-S2 stolik**  
W:445 S:800 G:650



**VI-S1 stół**  
W: 770 S: 1600/2100 G: 900



**VI-S2 stół**  
W: 770 S: 1600/2200 G: 900



**VI-S5 stół**  
W: 770 S: 1600/2200 G: 900



**VI-S3 stolik**  
W: 450 S: 700 G: 700



**VI-S4 stolik**  
W: 450 S: 700 G: 700



**AS-S1 stół**  
W: 775 S: 1600/2100 G: 900



**AS-S3 stolik**  
W: 500 S: 1226 G: 626



**GR-S1 stół**  
W: 770 S: 1600/2200 G: 900



**GR-S2 stolik**  
W: 485 S: 1200 G: 600



**GR-S3 stolik**  
W: 438 S: 650 G: 650




**CM-S1 stół**  
W: 775 S: 1500/2000 G: 900



**CM-S2 stół**  
W: 775 S: 1500/2000 G: 900



**CM-S3 stolik**  
W: 445 S: 800 G: 650



**CM-S4 stolik z szufladą**  
W: 420 S: 900 G: 600



**CU-S2 stolik**  
W: 455 S: 800 G: 650





**NI-S1 stół**  
W:775 S:1600/2600 G:900



**NI-S2 stół**  
W:775 Ø 950/2950



**NI-S3 stolik**  
W:525 S:1100 G:650



**CE-S1 stół rozkładany**  
W:770 S:1600/2200 G:900



**CE-S2 stolik**  
W:525 S:1100 G:650



**BA - pomocnik mały**  
W:761 S:1200 G:800



**BA - pomocnik duży**  
W:761 S:1800 G:900



**TO-S1 stół**  
W: 775 S: 1600/2200 G: 900



**TO-S2 stolik**  
W: 525 S: 1000 G: 690



**MI-S1 stół**  
W: 775 S: 1600/2500 G:900



**MI-S2 stolik**  
W: 470 S: 1000 G: 700



**FL-S2 stół**  
W: 775 S: 1400/1900 G: 950



**FL-S4 stół**  
W: 775 S: 1600/2500 G: 900



**FL-S1 stół (z pojemnikiem na wkłady)**

W: 1265 S: 680 G: 446      W: 775 S: 1130 G: 900/2900



**FL-S3 stolik podnoszony blat**

W: 525/720 S: 900 G: 600



**FL-S5 stolik**

W: 525 S: 1200 G: 600



**V-1 stół Verona (elipsa)**

W: 780 S: 1600/3600 G: 1100



**V-2 stół Verona (okragły)**

W: 780 S: Ø1100/2900



**V-3 stół Verona**

W: 780 S: 1600/2400 G: 900



**V-4 stół Verona**

W: 780 S: 1300/3300 G: 1000

# STOŁY



**V-5A stolik szkło**

**+ półka Verona**

W: 570 Ø720



**V-5B stolik blat pełny**

**+ półka Verona**

W: 570 Ø720



**V-6 stolik elipsa + półka Verona**

W: 570 S: 1200 G: 750



**V-7 stolik Verona**

W: 570 S: 1200 G: 600



V-8 stół  
W: 775 Ø 1100



V-stolik mały  
W: 600 Ø 500



V-10 stół-pomocnik  
W:756 S:1300 G:800



T-stół  
W: 775 S: 1300/3300 G: 1000



T-stół elipsa  
W: 775 S: 1600/3600 G: 1100



T-stół okrągły  
W: 775 S: Ø1000/2000



ZB-7 stół  
W:757 S:1200/3100 G:1000



ZB-2 stół  
W:757 S:1600/2600 G:900



ZB-5 stół  
W:757 S:1800/2700 G:1000



ZB-8 stół  
W: 757 S: Ø 1000/2800



W-zestaw stolików ABC (kpl.)  
A- W:655 S:750 G:440  
B- W:552 S:595 G:440  
C- W:465 S:440 G:440



ZB- 1 stolik  
W:620 S:600 G:600



ZB- 6 stolik  
W:620 S:1200 G:600



ZB-3 stolik  
W: 750 Ø 800



ZB-4 stolik  
W: 630 Ø 800



**L-2 stół**  
W: 766 S: Ø1100/2900



**L-1 stół**  
W: 766 S: 1600/2600 G: 900



**L-3 stolik**  
W: 530 S: 1200 G: 650



**PR-2 stół**  
W: 766 S: 1600/2500 G: 900



**PR-1 stolik**  
W: 525 S: 1200 G: 650



**O-stół 2**  
W: 768 S: 1800/2800 G: 1000



**O-stół 5**  
W: 768 S: 1800/2880 G: 900



**O-stół 4**  
W: 517 S: 1200 G: 650



**O-Stół 7**  
W: 517 S: 1200 G: 650



**O-Stół 9**  
W: 517 S: 800 G: 650



wybarwienie: brąz, tkanina B7 0606



# KRZESŁA



**Krzesło K**  
W: 1050/515 S: 480 G: 430



**Fotel K**  
W: 1050/515 S: 480/570 G: 430



**Krzesło L**  
W: 995/520 S: 470 G: 435



**Fotel L**  
W: 995/520 S: 470/595 G: 435



**Krzesło O**  
W: 985/518 S: 470 G: 420



**Fotel O**  
W: 985/518 S: 470/595 G: 420



**Krzesło T**  
W: 980/530 S: 490 G: 435



**Fotel T**  
W: 980/530 S: 490/590 G: 435



**Fotel T mini dziecięcym**  
W: 660/315 S: 435 G: 340



**Krzesło V**  
W: 1065/520 S: 515 G: 410



**Krzesło S**  
W: 990/515 S: 510 G: 440



**Krzesło S1**  
W: 990/515 S: 510 G: 440



**Krzesło M**  
W: 980/510 S: 495 G: 410



**Krzesło MI**  
W: 960/500 S: 470 G: 450



**Krzesło W-01**  
W: 945/475 S: 460 G: 410



**Krzesło W-02**  
W: 960/485 S: 465 G: 430





**Krzesło W-03**  
W: 980/520 S: 500 G: 435



**Krzesło W-04**  
W: 960/500 S: 460 G: 420



**Krzesło W-05**  
W: 960/500 S: 460 G: 420



**Krzesło W-08**  
W: 970/525 S: 500 G: 430



**Krzesło PR-09**  
W: 970/508 S: 520 G: 400



**Krzesło FL-14**  
W: 970/525 S: 500 G: 430



**Krzesło T0-13 dąb Torino**  
W: 1100/530 S: 500 G: 430



**Krzesło T0-15 białe**  
W: 970/525 S: 500 G: 430





**Krzesło CM**  
W: 1045/500 S: 500 G: 430



**Krzesło RI**  
W: 875/470 S: 610 G: 470



**Krzesło MA**  
W: 850/490 S: 480 G: 500



**Krzesło LA-16**  
W: 1010/500 S: 500 G: 580



**Krzesło VI**  
W: 980/480 S: 500 G: 550



**Krzesło PL**  
W: 990/530 S: 470 G: 470



**Krzesło NI**  
W: 980/480 S: 520 G: 550



**Krzesło LA-17**  
W: 1010/510 S: 470 G: 435





Krzesło LA-16, wybarwienie: kaszmir Lagos, tkanina B202/A9 2219



Krzesło RI, wybarwienie: dąb Rio / tkanina: A9 2222



Krzesło U1, noga Como  
W: 1010/S15 S: 540 G: 470



Krzesło U2, noga Como  
W: 900/S15 S: 595 G: 470



Krzesło U2, noga Como  
W: 900/S15 S: 595 G: 470



Krzesło U3, noga Milano  
W: 1040/S15 S: 515 G: 470



noga  
COMO



noga  
FLORENCIA



noga  
MILANO



noga  
TORINO



noga  
WERSAL

Krzesła U1, U2, U3 dostępne są z pięcioma rodzajami nóg.

Przy składaniu zamówienia na krzesła konieczne jest podanie rodzaju nóg, wybarwienia oraz tkaniny.



CL-Fotel z szatową tapicerowaną  
(szatosa drewniana w standardzie)  
W: 1080/460 S: 790/500 G: 900/600



CL-Fotel mini dziecięcy  
W: 730/280, S: 590/300, G: 420/360



CL- fotel 2 bez podłokietników  
W: 960/450, S: 680, G: 545



V-pufa mała pikowana  
W: 420, S: 640, G: 640



V-pufa duża pikowana  
W: 420, S: 1200, G: 470



FL-pufa gięta otwierana  
W: 475, S: 1370, G: 430



LA-pufa otwierana  
W: 440 S: 1400 G: 430

## POZOSTAŁE MEBLE TAPICEROWANE



**FL-pufa okrągła**  
W: 440, Ø: 890



noga  
FLORENCJA



noga  
WERSAL



**V-otomana**  
W: 410, S: 970, G: 550



**Pufa A**  
Ø 400 W: 500



**Pufa B**  
Ø 400 W: 420



**Pufa C**  
Ø 470 W: 350



**MI-ławeczka**  
W: 515 S: 980 G: 370



**MI-taboret**  
W: 515 S: 460 G: 340



**N-szezląg**  
W: 635, S: 1270, G: 400



**T-szezląg**  
W: 750/430, S: 1150, G: 470



**T-kanapa 2**  
W: 980/430, S: 1210, G: 510

Producent informuje, iż w przypadku późniejszego domawiania krzeseł, sof, foteli może wystąpić niewielka różnica w odcieniu tkanin i skór.



**W -kanapa 3**  
W: 1070, S: 1840, G: 810



**W-kanapa 2**  
W: 1070, S: 1240, G: 740



**W-fotel 1**  
W: 1040, S: 700, G: 740



**W-fotel 1 Skóra**  
W: 1040, S: 700, G: 740



**W - ławeczka**  
W: 530, S: 1265, G: 420



**W - taboret**  
W: 530, S: 420, G: 420



**W-podnózek**  
W: 345, S: 475, G: 385



**Poduszka**  
W: 450, S: 450



**Poduszka**  
W: 250, S: 450



**CL-Fotel (szatczy drewniane),**  
tkanina: C102, W: 1080/460, S: 790/500, G: 900/600



LA - sofa 3 os.\*  
W:980/440 S:2300/1650 G:920/620



LA - sofa 2 os.  
W:980/440 S:1900/1300 G:920/620



LA - fotel  
W:900/440 S:1200/580 G:920/620



LA - sofa z funkcją spania\*  
W:990/440 S:2530/1900 G:970/620



LA - sofa z funkcją spania\*  
W:990/440 S:2530/1900 G:970/620



LA - pufa kwadratowa  
W:440 S:600 G:600



LA - leżanka L, P  
W:820/440 S:1830 G:920



 SPRĘŻYNY FALISTE

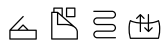
 PIANKA WYSOKOELASTYCZNA

 FUNKCJA SPANIA

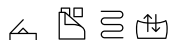
\* Sofa posiada demontowane podłokietniki.



**NI-narożnik z funkcją spania DL L/P**  
W:770 S:2250/1950 G:1730/1000  
pow. spania 1950x1400



**NI-sofa 3 os. z funkcją spania DL**  
W:770 S:2250/1950 G:1000/800  
pow. spania 1950x1400



**NI-sofa 2 os.**  
W:770 S:1600/1300 G:1000/800



**NI-fotel**  
W:770 S:950/650 G:1000/800



**NI-pufa kwadratowa**  
W:450 S:600 G:600



**NI-laweczka**  
W:450 S:1000 G:400



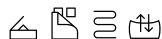
Producent informuje, iż w przypadku późniejszego domawiania mebli może wystąpić niewielka różnica w wybarwieniu drewna, odcieniu tkanin oraz wymiarach.



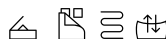
P



**VI-narożnik z funkcją spania DL L,P**  
W: 770 S: 2250/1950 G: 1730/1000 pow. spania 1400 x 1950



**VI-sofa 3 os. z funkcją spania DL**  
W: 770 S: 2250/1950 G: 1000/800 pow. spania 1950x1400



**VI-sofa 2**  
W: 770 S: 1600/1300 G: 1000/800



**VI-fotel**  
W: 770 S: 950/650 G: 1000/800



**VI-pufa kwadratowa**  
W: 450 S: 600 G: 600



**VI-laweczka**  
W: 450 S: 1000 G: 400







P



**VI - narożnik z funkcją spania DL L,P**  
W: 770 S: 2250/1950 G: 1730/1000 pow. spania: 1950x1400



-  SPRĘŻYNY FALISTE
-  PIANKA WYSOKOELASTYCZNA
-  POJEMNIK NA POŚCIEL
-  FUNKCJA SPANIA



**FL - sofa 3 os.**

W: 980/460 S: 1860/1600 G: 900/580



**FL - sofa 2 os.**

W: 980/460 S: 1520/1250 G: 900/580



**FL - sofa z funkcja spania**

W: 980/460 S: 1860/1600 G: 950/610

pow. spania: 1350 x 1900



**FL - fotel**

W: 980/460 S: 810/550 G: 900/580



**FL - pufa kwadratowa**

W: 470 S: 620 G: 620





**MI - sofa 3 os.**

W: 980/460 S: 2060/1600 G: 900/560



**MI - sofa z funkcją spania**

W: 980/460 S: 2300/1860 G: 900/560 pow. spania: 1860x1200



**MI - sofa 2 os.**

W: 980/460 S: 1720/1260 G: 900/560



**MI - fotel 1**

W: 980/460 S: 990/530 G: 900/560



**MI - pufa kwadratowa**

W: 470 S: 700 G: 700



TARANKO  
MEBLE

*marka pokoleń*



POLAND

14-300 Morąg  
ul. Przemysłowa 21B

tel. +48 (89) 757 37 50

fax +48 (89) 757 66 31

mebletaranko@mebletaranko.pl

[www.mebletaranko.pl](http://www.mebletaranko.pl)

