

Katalog mebli minimalistycznych

BLACK
RED
WHITE



PIĘKNO JEST PROSTE



Każdy z nas jest inny. Mamy własne pasje, radości, przyzwyczajenia, ale też potrzeby. Lubimy inne rzeczy, czytamy różne książki, wierzymy we własne idee, ale ostatecznie wszystkie drogi prowadzą tam, gdzie wspólnie spotykamy się przy stole. Do Domu.

To właśnie z myślą o nim stworzyliśmy kolekcje mebli minimalistycznych. Inspirowały nas miejsca dające przestrzeń do bycia razem. Domy, w których każdy drobiazg znajdzie swoje miejsce, a każdy domownik swoją własną strefę VIP. Nasi projektanci dostali ambitne zadanie. Celem było stworzenie kolekcji, które będą dopasowane do Waszych potrzeb i stylu życia. Mebli, które zaskoczą rozwiązaniami, ułatwią codzienność i sprawią, że Dom stanie się taki jak my wszyscy – wyjątkowy.

Proces wdrożenia tego projektu w życie to wiele wyzwań, ale przede wszystkim radość z tego, że możemy zaprezentować efekt naszej pracy – Katalog mebli minimalistycznych. Poznajcie kolekcje Muro, Moko, Modai i Mitoda, a także autorską serię przytulnych sof.

Black Red White
Dziękujemy, że tworzysz Dom



Wiemy, jak ważne jest, by dobrze czuć się we własnym Domu. Dlatego stworzyliśmy meble, które zostawiają przestrzeń na wyrażenie siebie. Subtelne, wyważone w proporcjach meble dodają wnętrzu lekkości. Proste, ponadczasowe formy pozwalają dobierać dodatki w różnych stylach i aranżować swoje miejsce tak, jak chcesz.

Dobre samopoczucie w Domu jest dla nas bardzo ważne, dlatego wybraliśmy spokojne i stonowane kolory. Połączone z elementami drewna tworzą naturalną atmosferę, w której lubisz spędzać czas.

Cenimy sobie komfort. Dlatego zależało nam na stworzeniu sof tak wygodnych, żeby nie chciało się z nich wstawać. Wybraliśmy tkaniny, które fakturą i kolorami dodają wnętrzu miękkości i przytulności.

Wszyscy mamy za dużo rzeczy. Zaprojektowaliśmy meble ze sprytnymi rozwiązaniami, które zaproponowaliśmy, bo sami chcielibyśmy je mieć. W rozmiarach, które pomagają meblować, przechowywać, wygodnie pracować i organizować własną przestrzeń.

Wszystko to, bo wiemy, jak ważny jest wewnętrzny spokój.

SPIS TREŚCI

MODAI	4
TV	6
KOMODY	10
REGAŁY	12
BIURKA	16
ŁAWY	18
STOLIKI	20
MOKO	22
TV	24
TV BOX	28
REGAŁY	30
WITRYNY	34
BUFETY	38
KOMODY	42
KOMODY	42
MODUŁOWE	46
STOLIKI	48
MURO	50
REGAŁY TV	52
MITODA	54
REGAŁY	56
SOFY	60
KIKU	62
MIYA	63
KERA	64
MORI	66
ELEMENTY SYSTEMÓW	69







Na zdjęciu (szer./wys./gt.): **MODAI zestaw TV** 160/200*/42 cm, **Regał MODAI** 82/202/40 cm, **Komoda MODAI** 80/70,5/42 cm, **Stolik MODAI** 63/40/63 cm, **Sofa KERA** 207/81/93 cm, **Fotel KERA** 86/81/93 cm, * wysokość umowna

MODAI

Kolekcja Modai to powrót do początku. Do czystej formy, do bieli i czerni, do naturalnego drewna. Poczuj ten powiew świeżości, jaki niesie ze sobą ultraprosta linia i nowoczesna, lekka bryła. Modai to baza, na której możesz zbudować, co zechcesz. Na tyle neutralna, że nigdy się nie znudzi – przeciwnie, z łatwością dostosuje się do Twoich aranżacyjnych nastrojów. W ramach kolekcji znajdziesz meble TV, regały, komody, biurka, stoliki – wszystko, czego potrzebujesz, by stylowo i spójnie urządzić pokój dzienny. Wybierz Modai i stwórz wnętrze genialne w swojej prostocie. Wnętrze, które za Tobą nadąży.





WSZYSTKIE
ELEMENTY
SYSTEMU NA
STRONACH
70-75



KOLEKCJA MODAI TV TO NIEZLICZONE
MOŻLIWOŚCI KOMPONOWANIA WŁASNYCH
ZESTAWÓW MEBLI RTV. DO DYSPOZYCJI MASZ
RÓŻNE WERSJE SZAFEK DOLNYCH (W DWÓCH
WYSOKOŚCIACH, 40 I 60 CM), SZAFEK WISZĄCYCH
ORAZ REGAŁÓW, RÓWNIEŻ W OPCJI
Z PRZESZKLONĄ WITRYNĄ. JEŚLI WOLISZ,
MOŻESZ OCZYWIŚCIE SKORZYSTAĆ Z GOTOWYCH
ZESTAWÓW, O SZEROKOŚCIACH OD 80 CM
DO 300 CM. MODAI TV TO TAKŻE WIELE
FUNKCJONALNYCH ROZWIĄZAŃ, TAKICH JAK
ORGANIZACJA KABLI W SZAFKACH DOLNYCH,
DODATKOWA NADSTAWKA NA SPRZĘT RTV
CZY OŚWIETLENIE WITRYN REGAŁÓW. CZYNIĄ
ONE TĘ KOLEKCJĘ NAPRAWDĘ WYJĄTKOWĄ!

WSZYSTKIE
ELEMENTY
SYSTEMU NA
STRONACH
70-75



Na zdjęciu (szer./wys./gł.): **MODAI zestaw TV** 180/202*/42 cm, **Ława MODAI** 80/30/80, **Sofa MORI** 226/83/94 cm, * wysokość umowna



koralowy akcent ▲

Jeśli masz sporo sprzętu RTV, przyda Ci się praktyczna nadstawka. Możesz ją postawić na meblu albo wewnątrz otwartych przestrzeni na półkach. Uporządkuje sprzęt, sprytnie ukryje kable, a także wzbogaci kompozycję kolorystycznie – jest polakierowana na efektowny kolor „koral mat”.



sprzęt za szkłem ▲

Mniej się kurzy, to pewne. A bez problemu można go obsługiwać pilotem. Przeszkłone fronty szafek RTV optycznie porządkują przestrzeń wokół telewizora. Dostępne są w wersji ze szkłem grafitowym dla szafek „drewnianych” i transparentnym dla szafek białych.

KOMODA TO JEDEN Z BARDZIEJ PRAKTYCZNYCH I WSZECHESTRONNYCH MEBLI. SPISUJE SIĘ W SALONIE, JADALNI, SYPIALNI, POKOJU DZIECIĘCYM. W KOLEKCJI MODAI DOSTĘPNE SĄ TRZY RODZAJE KOMÓD: NA TOCZONYCH DREWNIANYCH NOGACH, NA METALOWEJ BAZIE ORAZ Z DEKOREM DĘBU POLSKIEGO. Z PEWNOŚCIĄ ZNAJDZIESZ TAKĄ, KTÓRA PASUJE STYLEM DO TWOJEGO WNĘTRZA.



Na zdjęciu (szer./wys./gł.): Komoda MODAI 80/70,5/42 cm, Komoda MODAI 120/70,5/42 cm



Na zdjęciu (szer./wys./gł.): Komoda MODAI 150/65,5/42 cm, Komoda MODAI 120/65,5/42 cm, Komoda MODAI 150/65,5/42 cm



Na zdjęciu (szer./wys./gł.): Komoda MODAI 80/69/42,5 cm, Komoda MODAI 120/69/42,5 cm, Komoda MODAI 150/69/42,5 cm

drewno tu i tam ►

Błat w kolorze Dąb Polski oraz toczone lite nogi dębowe – te drewniane akcenty ocieplają biel frontów i nadają komodom, oraz wnętrzu, skandynawski charakter. Aż prosi się tu o żywe rośliny, np. o modne w tym sezonie okazy o dużych liściach.







PRZECHOWYWANIE KSIĄŻEK, PŁYT I WSZELKICH DOMOWYCH DROBIAZGÓW TO TYLKO JEDNA Z ICH FUNKCJI. REGAŁY MODAI SĄ ESTETYCZNIE WYKOŃCZONE ZE WSZYSTKICH STRON, Z POWODZENIEM BĘDĄ WIĘC PEŁNIĆ ROLĘ AŻUROWEJ ŚCIANKI DZIAŁOWEJ. REGAŁY MOŻESZ OBRACAĆ, STAWIAĆ W PIONIE LUB POZIOMIE, ZESTAWIAĆ ZE SOBĄ, TWORZĄC OPTYMALNE UKŁADY DLA DANEJ PRZESTRZENI. WYSTĘPUJĄ W KILKU RÓŻNYCH GABARYTACH ORAZ TRZECH WERSJACH KOLORYSTYCZNYCH.

Na zdjęciu (szer./wys./gt.): **Regał MODAI** 162/201/40 cm, **Regał MODAI** 82/122/40 cm, **Sofa MIYA** 182/74/83 cm

WSZYSTKIE
ELEMENTY
SYSTEMU NA
STRONACH
70-75





z tłem i bez ▲

Zauważ, że regały Modai mają plecy zabudowane tylko na części powierzchni. To ciekawy zabieg stylistyczny i funkcjonalny. Ty najlepiej wiesz, które przedmioty wymagają asekuracji lub tła do ekspozycji, a które warto wyeksponować na ażurowych półkach – będą wtedy widoczne z obu stron mebla.

PONAD CZASOWE POŁĄCZENIE BIELI I DĘBU SPRAWIA, ŻE BIURKA MODAI SPRAWDZAJĄ SIĘ ZARÓWNO W POKOJU DZIECIĘCYM, JAK I W GABINECIE. W ZALEŻNOŚCI OD TEGO, ILE MIEJSCA NA DOMOWE BIURO MOŻESZ WYGOSPODAROWAĆ, WYBIERZ JEDEN Z SZĘŚCIU ERGONOMICZNYCH ZESTAWÓW W ROZMIARACH OD XS DO XXL. MEBEL DODATKOWO ZYSKA NA FUNKCJONALNOŚCI, JEŚLI WYPOSAŻYSZ GO W AKCESORIA POMOCNICZE, TYPU NADSTAWKA, PANEL, BLASZANE POJEMNIKI.



WSZYSTKIE
ELEMENTY
SYSTEMU NA
STRONACH
70-75

Na zdjęciu (szer./wys./gł.): MODAI biurko zestaw XXL 240/222/60 cm



jeszcze lepsza organizacja ▲

Dzięki nadstawce na biurko, złożonej z kilku przegródek, łatwiej zapanujesz nad przyborami do pisania i podręcznymi drobiazgami biurowymi, które mają zwyczaj „rozpetzania się” po blacie. Możesz je umieścić np. w blaszanych pojemnikach, dostępnych jako dodatkowe akcesorium.

praktyczna drabinka ▼

Ten drewniany panel to sposób na zwiększenie powierzchni biurowej poprzez wykorzystanie... ściany. Na szczelkach panelu można zawiesić blaszane pojemniki, półki, kieszenie czy tablice, uwalniając sporo miejsca na blacie biurka. Panel jest dostępny w dwóch wymiarach: 60 x 55 cm i 80 x 60 cm.



co się kryje za szczelkami ►

Szafka oczywiście! A w niej same ważne rzeczy! Szczelkowy front z litego drewna olchowego to z jednej strony element estetyczny, który wpisuje się w stylistykę mebla, a z drugiej praktyczny – dyskretnie skrywa zawartość szafki.



Z KOLEKCJĄ MODAI ZAARANŻUJESZ TEŻ BARDZO EFEKTOWNY KĄCIK KAWOWY. DO WYBORU MASZ POMYSŁOWE ŁAWY Z WNĘKAMI (W TRZECH ROZMIARACH I DWÓCH WERSJACH KOLORYSTYCZNYCH), A TAKŻE PRAKTYCZNE STOLIKI W RÓŻNYCH KOLORACH, ROZMIARACH I KSZTAŁTACH.




WSZYSTKIE
ELEMENTY
SYSTEMU NA
STRONACH
70-75



ława pełna niespodzianek ▲

I to z różnych stron! Pod blatem skrywa pojemne schowki, które z pewnością docenisz. Żeby było ciekawiej, wykończenie tych wewnętrznych przestrzeni jest w kolorze Dębu Polskiego, w odróżnieniu od reszty ławy, która może być albo w kolorze Białej Canadian, albo Czarny Antracyt.





lekko, transparentnie ▲

Jak najskuteczniej odebrać meblowi nieco ciężaru? Uczynić go transparentnym lub ażurowym. Jeśli właśnie na efekcie lekkości Ci zależy, wybierz stolik Modai z blatem z hartowanego szkła. Masz do wyboru czarny z grafitowym szkłem lub biały ze szkłem przezroczystym.



z pełnym blatem ▲

Zamiast ze szkłem możesz wybrać prostokątny lub kwadratowy stolik z pełnym blatem. Dostępne kolory to Czarny, Biały Canadian, a także Dąb Polski.

WSZYSTKIE
ELEMENTY
SYSTEMU NA
STRONACH
70-75



Na zdjęciu (szer./wys./gł.): Szafka RTV MOKO 120/140/35 cm, Sofa KERA 207/81/93 cm,
Komoda modułowa MOKO (SFW1D/6/6/l, SFW1D/6/6, SFW1D6/6/P) 180/60/41 cm, Stolik MOKO 120/43/50 cm, Witryna MOKO 89/135/42 cm



MOKO

Spójrz, jak wysmakowane może być minimalistyczne wnętrze. Ile zyskuje dzięki prostym, lecz niebanalnym detalom. Przekonaj się, jak subtelnie i elegancko mogą prezentować się kolorowe meble.


Witaj w świecie Moko, wprost u stylu piękna i funkcjonalności. Rozbudowana kolekcja designerskich mebli oferuje Ci niezwykle oryginalne rozwiązania w zakresie kącików telewizyjnych, bufetów, witryn, komód, regałów, stolików. Podsuwa pomysły, ale niczego nie narzuca – dzięki funkcjonalnym modułom pozostawia Ci dużą swobodę aranżacyjną.






MINIMALISTYCZNE MEBLE TO ŚWIETNE TOWARZYSTWO DLA SPRZĘTU RTV. W PRZYPADKU MOKO JEST TO TOWARZYSTWO O WYSUBLIMOWANYM STYLU. ZBUDUJ SWOJĄ WŁASNĄ KOMPOZYCJĘ Z POJEDYNCZYCH SZAFEK ALBO PRZYJRZYJ SIĘ PROPONOWANYM PRZEZ NAS ZESTAWOM (W RÓŻNYCH ROZMIARACH I KOLORACH). SKORZYSTAJ Z FUNKCJONALNYCH ROZWIĄZAŃ, TYPU SZCZEBELKOWY FRONT ZAKRYWAJĄCY SPRZĘT RTV, ORGANIZACJA KABLI LUB NADSTAWKA – BY CIESZYĆ SIĘ NIEZAKŁÓCONĄ ESTETYKĄ MEBLI. A MOŻE WOLISZ SCHOWAĆ TELEWIZOR W WYJĄTKOWEJ SZAFIE MOKO TV BOX? ZWRÓĆ UWAGĘ NA TO, ŻE WISZĄCE SZAFKI Z LINII MOKO TV ŚWIETNIE PREZENTUJĄ SIĘ TEŻ NAD BUFETEM LUB KOMODĄ.

WSZYSTKIE
ELEMENTY
SYSTEMU NA
STRONACH
76-79



WSZYSTKIE
ELEMENTY
SYSTEMU NA
STRONACH
76-79



Na zdjęciu (szer./wys./gł.): **MOKO 3 zestaw TV** 180/200*/42 cm, * wysokość umowna



sprzęt za kratkami ▲

Szczelbarkowy front szafki RTV to element tyleż stylistyczny, co praktyczny. Pięknie się prezentuje, taktownie skrywa sprzęty typu dekodery czy odtwarzacze DVD, jednocześnie zapewniając im właściwą wentylację. Nie utrudnia natomiast obsługiwanie ich za pomocą pilota.



organizacja kabli ▼

Dzięki specjalnej wnęcie na kable w szafce dolnej łatwo wyeliminujesz z powierzchni blatu te mało estetyczne elementy sprzętu RTV.



◀ wiszące lub stojące

Szafki dolne pod telewizor możesz zawiesić na ścianie, postawić bezpośrednio na podłodze (mają w komplecie ślizgacze) lub zamontować na eleganckich nóżkach z litego drewna dębowego (do kupienia jako dodatkowe akcesorium).



MOKO TV BOX TO IDEALNE ROZWIĄZANIE DLA OSÓB, KTÓRE NIE CHCĄ EKSPONOWAĆ TELEWIZORA WE WNĘTRZU. GDY SKOŃCZYSZ OGLĄDAĆ PROGRAM, ZAMYKASZ DRZWICZKI, UKRYWAJĄC ZARÓWNO EKRAŃ, JAK I SPRZĘTY, TYPU DEKODER CZY ODTWARZACZ DVD, STOJĄCE NA PÓŁKACH POD TELEWIZOREM.



Na zdjęciu (szer./wys./gł.):
Szafka RTV MOKO
120/140/35 cm

za ażurowym frontem ▶

Fornirowane dębem drzwiczki szafki TV Box składają się pod kątem jak parawan. W pozycji pełnego otwarcia chowają się po zewnętrznych stronach szafki. Nie przeszkadzają więc w oglądaniu telewizji.



szuflady na drobiazgi ▲

Na przykład na płyty DVD. Albo na piloty, bo przecież, gdy telewizor jest „w stanie spoczynku”, a szafka zamknięta, urządzenia te trzeba odłożyć w bezpieczne miejsce. Szuflady znajdują się pod szczelkowymi drzwiami.



Regał MOKO 200/192/37 cm, Narożnik MORI 230/83/135 cm



REGAŁ MOKO SAM W SOBIE JEST OZDOBĄ POKOJU. DZIĘKI ORYGINALNEMU ROZKŁADOWI PÓŁEK I SZAFEK ORAZ PIĘKNYM LAKIEROWANYM FRONTOM OD RAZU ODMIENI WNĘTRZE. TY DECYDUJESZ, CO UKRYĆ ZA DRZWICZKAMI, A CO WYEKSPONOWAĆ NA PÓŁKACH. REGAŁY MOKO WYSTĘPUJĄ W CZTERECH WERSJACH KOLORYSTYCZNYCH, DWÓCH ROZMIARACH I, CO SZCZEGÓLNIIE WAŻNE, SĄ DWUSTRONNE – MOŻESZ WIĘC ZA ICH POMOCĄ ORYGINALNIE PODZIELIĆ PRZESTRZEŃ.

WSZYSTKIE
ELEMENTY
SYSTEMU NA
STRONACH
76-79



Na zdjęciu (szer./wys./gt.): Regal MOKO 160/130/37 cm




◀ mat tu, satyna tam
Lakierowane fronty regału są satynowe, zaś korpusy – matowe. Dzięki temu bryła mebla, choć monochromatyczna, „żyje”, bowiem odbija światło, zmienia się, zaskakuje.

nie ma słabych stron ▼

Tego regału nie musisz stawiać pod ścianą. Jest wykończony z obu stron, dlatego może zająć miejsce nawet na środku pokoju, z powodzeniem zastępując ściankę działową. Oto, jak efektownie prezentuje się z przodu i z tyłu.

ażur robi swoje ▶

W zależności od potrzeby możesz wybrać regał Moko w wersji niższej (128 cm – na zdjęciu) lub wyższej (192 cm). Spośród kolorów masz do wyboru Granat, Szary Grau lub Czarny Antracyt. Nawet w wysokiej i ciemnej wersji mebel ten nie będzie wyglądał ciężko. Gwarantuje to jego ażurowa konstrukcja.



MINIMALISTYCZNA
STYLISTYKA ZAKŁADA BRAK
SKOMPLIKOWANYCH
DEKORACJI. MEBEL MA
URZEKAĆ PIĘKNĄ, CZYSTĄ
FORMĄ, PERFEKCYJNYM
WYKONANIEM, WYSOKIEJ
JAKOŚCI MATERIAŁAMI.
TAK JEST W PRZYPADKU
WITRYN Z KOLEKCJI MOKO.
NIE POTRZEBUJĄ OZDÓB
I ROZBUDOWANEJ
SCENOGRAFII. WYSTARCZY
IM TŁO W POSTACI GŁADKIEJ
ŚCIANY. WITRYNY WYSTĘPUJĄ
W DWÓCH ROZMIARACH
I CZTERECH KOLORACH
DO WYBORU. MOŻNA DO NICH
DOKUPIĆ OŚWIETLENIE,
KTÓRE JESZCZE EFEKTOWNIEJ
WYEKSPONUJE PRZEDMIOTY
STOJĄCE W ŚRODKU.

WSZYSTKIE
ELEMENTY
SYSTEMU NA
STRONACH
76-79



Na zdjęciu (szer./wys./gł.): Witryna MOKO 50/177/42 cm, Stolik MOKO 120/43/50 cm







Na zdjęciu (szer./wys./gł.):
Witryna MOKO 50/177/42 cm, Witryna MOKO 89/135/42 cm

szuflady za szkłem ▲

Wysoka witryna Moko za hartowanym szkłem kryje, oprócz półek, dwie wewnętrzne szuflady o lakierowanych frontach. Stylu i lekkości witrynom Moko dodają nóżki z drewna dębowego.

PIĘKNY BUFET MOKO TO BRYŁA DWUBARWNA, BO W KAŻDEJ WERSJI KOLORYSTYCZNEJ (CZARNY ANTRACYT LUB SZARY GRAU) ŁĄCZONA Z DĘBEM POLSKIM. LAKIEROWANE FRONTY DODAJĄ MEBLOWI ELEGANCJI. PAKOWNY BUFET DOSKONAŁE PREZENTUJE SIĘ SOŁO, ALE TAKŻE W DUECIE – BARDZO EFEKTOWNE I FUNKCJONALNE KOMPOZYCJE TWORZY Z WISZĄCYMI SZAFKAMI MOKO TV.



Na zdjęciu (szer./wys./gł.): Bufet MOKO 150/65/41 cm,
Sofa MORI 188/83/94 cm, Stolik MOKO 80/43 cm

WSZYSTKIE
ELEMENTY
SYSTEMU NA
STRONACH
76-79





kącik dla Twoich pasji ▶

Otwarta przestrzeń bufetu aż prosi się o to, by wyeksponować w niej istotne dla Ciebie przedmioty. Idealnie zmieszczą się tu np. winyle lub albumy książkowe.





◀ nogi w komplecie
Standardowym wyposażeniem bufetów Moko są nogi z litego drewna dębowego.

▶ płynne otwieranie
Szufłady z markowymi prowadnicami, podobnie jak fronty szafek bufetu, wykorzystują mechanizm „push to open”. Uchwyty są tu zbędne. Nic nie zakłóca harmonii tego eleganckiego mebla.





Na zdjęciu (szer./wys./gł.): Komoda MOKO 80/95/41 cm, Komoda MOKO 100/95/41 cm, Komoda MOKO 100/95/41 cm

MOKO WPROWADZA DO WNĘTRZ KOLOR. WIDAĆ TO DOSKONALE NA PRZYKŁADZIE KOMÓD, KTÓRE WYSTĘPUJĄ NIE TYLKO W UNIWERSALNEJ SZAROŚCI, ALE TAKŻE W PIĘKNYM ODCIENIU BORDO I GRANATU. ABY SPROSTAĆ TWOIM PREFERENCJOM ORAZ POTRZEBOM, KOMODY MAJĄ RÓŻNY PODZIAŁ ORGANIZACYJNY – MOŻESZ WYBRAĆ WERSJĘ Z SAMYMI SZUFLADAMI (TRZEMA LUB CZTEREMA), SZUFLADAMI I DRZWICZKAMI ALBO TYLKO Z DRZWICZKAMI.





Na zdjęciu (szer./wys./gł.): Komoda MOKO 80/95/41 cm



jakość przede wszystkim ▲

Lakierowane fronty, markowe prowadnice, a w przypadku komód z drzwiami – zawiasy. Te meble są dopracowane w najmniejszym szczególe.



solidna podstawa ▲

Wszystkie komody Moko mają w standardzie nogi z litego drewna dębowego. Dzięki temu nawet meble różne kolorystycznie zestawione we wnętrzu będą miały wspólny mianownik.

**WSZYSTKIE
ELEMENTY
SYSTEMU NA
STRONACH
76-79**



KOMODY MODUŁOWE MOKO DAJĄ CI MOŻLIWOŚĆ SKOMPONOWANIA DOKŁADNIE TAKIEGO MEBLA, JAKIEGO POTRZEBUJESZ. TY DECYDUJESZ, Z ILU CZĘŚCI BĘDZIE SIĘ SKŁADAŁ (DWÓCH CZY TRZECH), CZY BĘDZIE ZAMKNIĘTY, CZY OTWARTY Z KTÓREJŚ STRONY – PRAWY, LEWEJ, A NAWET Z GÓRY! ORAZ – CZY BĘDZIE WISIAŁ NA ŚCIANIE, CZY STAŁ NA DREWNIANYCH NOGACH (SĄ DOSTĘPNE JAKO DODATKOWE AKCESORIUM).

WSZYSTKIE
ELEMENTY
SYSTEMU NA
STRONACH
76-79



Na zdjęciu (szer./wys./gł.): **Komoda modułowa MOKO** (SFW1D/6/6/l, SFW1D/6/6, SFW1D6/6/P) 180/60/41 cm



gdzie się podziały doniczki? ▲

Charakterystycznym elementem kolekcji jest moduł otwarty z góry, w którym ciekawie i nieco tajemniczo prezentują się zarówno książki, jak i kwiaty (możesz je posadzić w dopasowanym wymiarami do wnętrza kwiatniku Begonia).

odłóż coś na boku ▼

Moduł otwarty z boku ma, oprócz części zamykanej, wyeksponowane półki. Postawisz na nich dekoracje lub praktyczne przedmioty, które lubisz mieć pod ręką. Wszystkie moduły występują w uniwersalnym wybarwieniu Szary Grau łączonym z Dębem Polskim.



STOLIKI MOKO DOSKONALE SPRAWDZĄ SIĘ W KĄCIKU WYPOCZYNKOWYM. CHOĆ NIE TYLKO! PRZYDADZĄ SIĘ RÓWNIEŻ W SYPIALNI CZY PRZEDPOKOJU – GDZIEKOLWIEK ZDARZA CI SIĘ POTRZEBOWAĆ ODROBINY BLATU, BY ODŁOŻYĆ KSIĄŻKĘ, TELEFON CZY KLUCZE. ATUTEM WSZYSTKICH STOLIKÓW Z TEJ RODZINY JEST PÓŁKA POD BLATEM.



WSZYSTKIE
ELEMENTY
SYSTEMU NA
STRONACH
76-79

Na zdjęciu (szer./wys./gł.): **Stolik MOKO 80/43 cm**, **Stolik MOKO 120/50/43 cm**





Na zdjęciu (szer./wys./gł.): **MURO panel TV** 360/200/42 cm, **Stolik MOKO** 80/43 cm, **Sofa MORI** 187/83/94 cm

MURO

Marzysz o nowoczesnym wnętrzu z telewizorem efektownie powieszonym na ścianie? Bez kabli zwisających spod ekranu, ale też bez kucia ścian i kłopotliwego remontu?

Wszystko, czego potrzebujesz, by to marzenie się spełniło, masz właśnie przed sobą. Kolekcja Muro to niezwykle praktyczny pomysł na modne, czyste estetycznie wnętrze. Poznaj nasze regały z panelem TV.





WSZYSTKIE
ELEMENTY
SYSTEMU NA
STRONIE
80



nadstawka ▲

Do każdego zestawu Muro dołączona jest nadstawka przeznaczona na sprzęt RTV (dekoder, konsolę do gier, odtwarzacz DVD). Jest ona w kolorze mebla, czyli Czarny Antracyt lub Biały Canadian.



◀ nastrojowe oświetlenie

Dodatkowym plusem otwartych regałów o szerokości 80 i 100 cm jest możliwość zamontowania oświetlenia LED, które nie tylko podkreśli urodę eksponowanych na półkach przedmiotów, ale jest w stanie odmienić charakter całego wnętrza. W końcu nic tak nie buduje nastroju jak odpowiednie światło.

Na zdjęciu (szer./wys./gt.):

Komoda MOKO 150/65/41 cm, **MURO panel TV** 240/200/42 cm,
Ława MODAI 60/30/60 cm, **Sofa MIYA** 182/74/83 cm



Na zdjęciu (szer./wys./gł.): **Regał MITODA** 162/202/40 cm, **MOKO 3 zestaw TV** 180/200/42 cm, **Ława MODAI** 60/30/60 cm, **Sofa MIYA** 182/74/83 cm

MITODA

Oto prawdziwe regały z pomysłem. Zaprojektowane tak, by wnieść do Twojego domu powiew najnowszych trendów wzorniczych, ale też dać Ci okazję do spróbowania swoich sił w roli projektanta. Regały Mitoda możesz bowiem aranżować samodzielnie, tworząc naprawdę wyjątkowe kompozycje. Masz ogromną dowolność. Przyjrzyj się dostępnym modułom, kolorom, akcesoriom i zbuduj swój własny regał z iksem. Hm, a może bez iksa...?





WSZYSTKIE
ELEMENTY
SYSTEMU NA
STRONIE
81

TO DETALE SPRAWIAJĄ, ŻE REGAŁY MITODA SĄ TAK PIĘKNE I NIEBANALNE. WYSTARCY SPOJRZEĆ NA TE GŁADKIE KORPUSY (DO WYBORU W KOLORZE BIAŁYM LUB ANTRACYTOWYM), LAKIEROWANE FRONTY O RÓŻNYCH KSZTAŁTACH ORAZ POMYSŁOWE WKŁADKI. MODUŁY W TRZECH SZEROKOŚCIACH (40, 80 I 160 CM) MOŻESZ DOWOLNIE ZE SOBĄ ZESTAWIAĆ, BY JAK NAJFUNKCJONALNIEJ ZAARANŻOWAĆ PRZESTRZEŃ W SWOIM DOMU. A MOŻE SKORZYSTASZ Z GOTOWYCH KOMPOZYCJI? ICH TAKŻE MAMY SPORO.






Na zdjęciu (szer./wys./gł.): **Regał MITODA** 162/202/40 cm



półotwarte półki ▲

Każdy moduł, w zależności od swej wielkości, ma przypisaną liczbę frontów (2, 3 lub 8). Fronty kwadratowe zakrywają dokładnie jedną wnękę, zaś prostokątne – przewrotnie – półtorej. Rozmieszczenie drzwiczek zależy wyłącznie od Twojej fantazji.



dotychczasowe piętro ▲

Do każdego z modułów możesz dokupić nadstawkę w stosownym kolorze i rozmiarze (dostępna na zamówienie), która podwyższy regał o jeszcze jedno „piętro”.



regał z insertem ▲

Wkładki, które możesz dokupić do swojego regału Mitoda, występują w dwóch kształtach oraz aż siedmiu kolorach. Są ruchome, możesz je więc przestawiać, odmieniając mebel. A po jakimś czasie wymienić na nowe, w innym kolorze, dopasowanym do nowej stylistyki wnętrza.



SOFY

Minimum formy, maksimum stylu. To, co w naszych sofach zachwyca, to ich niewyszukane piękno. Modele różnią się od siebie kształtem, wszystkie jednak mogą pochwalić się harmonijną linią oraz szlachetnymi tkaninami, z których zostały wykonane. Mamy zarówno sofy rozkładane, jak i nierozkładane, proste i narożne. Ich kolorystyka świetnie wpisuje się w stylistykę naszych kolekcji nowoczesnych mebli. A zatem – czas na odpoczynek w Twojej prywatnej strefie relaksu...



KIKU

podłokietnik wąski
czy szeroki? ►

Ty decydujesz! Wszystkie sofy Kiku dostępne są bowiem z podłokietnikami w dwóch rozmiarach do wyboru. Wąskie podłokietniki (szer. 12 cm) sprawiają, że sofa zajmuje mniej miejsca oraz prezentuje się lekko. Szerokie z kolei (20 cm), dzięki swej równej powierzchni, mogą służyć jako miejsce do odkładania różnych rzeczy.



MIYA



Na zdjęciu (szer./wys./gł.): Sofa MIYA 182/74/83 cm



z poduszkami ▲
Sofy Miya to kwintesencja czystej, minimalistycznej formy. Za jedyny element „ozdobny”, choć to pewne nadużycie tego słowa, można uznać charakterystyczną kędę, czyli taśmę tapicerską, którą obszyty jest mebel. W zestawie z sofą otrzymujesz dwie poduszki, w tym samym co ona kolorze.



mocna podstawa ▲
Metalowe nóżki sof Miya podkreślą nowoczesny charakter wnętrza. Będą się idealnie komponowały np. z komodami Modai na metalowej bazie. Kolorystyka Miya to piękne, uniwersalne odcienie szarości oraz intrygujący melanz écru i zieleni.

KERA



Na zdjęciu (szer./wys./gł.): Sofa **KERA** 207/81/93 cm

◀ aksamitna w dotyku

Trzyosobowa sofa Kera występuje m.in. w wyjątkowym, niezwykle eleganckim obiciu w pięknym odcieniu zieleni. Ma również dwie interesujące propozycje dla miłośników szarości.



MORI



Na zdjęciu (szer./wys./gł.): **Regał MOKO** 160/130/37 cm, **Sofa MORI** 228/83/94 cm, **Komoda MOKO** 100/95/41 cm

wyberz podłokietnik ▼

Sofy z kolekcji Mori (nierozkładane) mają nieco bardziej tradycyjną linię, przy zachowaniu nowoczesnej, oszczędnej stylistyki. Występują w wersjach z dwoma rodzajami podłokietników do wyboru. Dodatkowym plusem sof Mori są poduszki z pokrowcami na suwak, które można zdjąć.

















ELEMENTY SYSTEMÓW

MODAI

elementy systemu

SZAFKI WISZĄCE

				
Szafka wisząca MODAI SFW1K/3/6 SFW1B/3/6 Wymiary: 60/30/32 cm	Szafka wisząca MODAI SFW1K/4/6 SFW1B/4/6 Wymiary: 60/40/32 cm	Szafka wisząca MODAI SFW1K/3/8 SFW1B/3/8 Wymiary: 80/30/32 cm	Szafka wisząca MODAI SFW2K/3/12 SFW2B/3/12 Wymiary: 120/30/32 cm	Szafka wisząca MODAI SFW2K/4/12 SFW2B/4/12 Wymiary: 120/40/32 cm
				
Szafka wisząca MODAI SFW3/6 Wymiary: 60/30/30 cm	Szafka wisząca MODAI SFW/4/6 Wymiary: 60/40/30 cm	Szafka wisząca MODAI SFW/3/8 Wymiary: 80/30/30 cm	Witryna wisząca MODAI SFW2KW/3/12 SFW2BW/3/12 Wymiary: 120/30/32 cm	Witryna wisząca MODAI SFW2KW/4/12 SFW2BW/4/12 Wymiary: 120/40/32 cm
				
Witryna wisząca MODAI SFW1KW/3/6 SFW1BW/3/6 Wymiary: 60/30/32 cm	Witryna wisząca MODAI SFW1KW/4/6 SFW1BW/4/6 Wymiary: 60/40/32 cm	Witryna wisząca MODAI SFW1KW/3/8 SFW1BW/3/8 Wymiary: 80/30/32 cm	Półka MODAI S371-POL/120 Wymiary: 12/3,2/25 cm	

WARIANTY KOLORYSTYCZNE DLA SZAFEK WISZĄCYCH



REGAŁY STOJĄCE

WARIANTY KOLORYSTYCZNE DLA REGAŁÓW



	
Regał MODAI REG2D/22/6 Wymiary: 60/222/32 cm	Regał MODAI REG2D/20/6 Wymiary: 60/202/32 cm

SZAFKI STOJĄCE RTV, WYSOKOŚĆ 40 CM













			
Szafka RTV MODAI RTV15/4/8 Wymiary: 80/42/42 cm	Szafka RTV MODAI RTV1D15/4/12 Wymiary: 120/42/42 cm	Szafka RTV MODAI RTV2D15/4/16/B Wymiary: 160/42/42 cm	Szafka RTV MODAI RTV1D25/4/18 Wymiary: 180/42/42 cm
			
Szafka RTV MODAI RTV25/4/8 Wymiary: 80/42/42 cm	Szafka RTV MODAI RTV1D1W/4/12 Wymiary: 120/42/42,5 cm	Szafka RTV MODAI RTV2D2W/4/16/B Wymiary: 160/42/42,5 cm	Szafka RTV MODAI RTV2W25/4/18 Wymiary: 180/42/42,5 cm
			
Szafka RTV MODAI RTV1D2S/4/12 Wymiary: 120/42/42 cm	Szafka RTV MODAI RTV2D1S/4/16 Wymiary: 160/42/42 cm	Szafka RTV MODAI RTV3D/4/18 Wymiary: 180/42/42 cm	
			
Szafka RTV MODAI RTV2D/4/12 Wymiary: 120/42/42 cm	Szafka RTV MODAI RTV2D2W/4/16 Wymiary: 160/42/42,5 cm		



WARIANTY KOLORYSTYCZNE DLA SZAFEK STOJĄCYCH RTV



	
Regał zamknięty MODAI REG3D/22/6 Wymiary: 60/222/32 cm	Regał zamknięty MODAI REG3D/20/6 Wymiary: 60/202/32 cm

SZAFKI STOJĄCE RTV, WYSOKOŚĆ 60 CM

				
Szafka RTV MODAI RTV15/6/8 Wymiary: 80/62/42 cm	Szafka RTV MODAI RTV1D15/6/12 Wymiary: 120/62/42 cm	Szafka RTV MODAI RTV2S/6/12 Wymiary: 120/62/42 cm	Szafka RTV MODAI RTV2D15/6/16 Wymiary: 160/62/42 cm	Szafka RTV MODAI RTV2D15/6/18 Wymiary: 180/62/42 cm
				
Szafka RTV MODAI RTV1D1W/6/12 Wymiary: 120/62/42,5 cm	Szafka RTV MODAI RTV2W/6/12 Wymiary: 120/62/42,5 cm	Szafka RTV MODAI RTV2D1W/6/16 Wymiary: 160/62/42,5 cm	Szafka RTV MODAI RTV2D1W/6/18 Wymiary: 180/62/42,5 cm	
				
Szafka RTV MODAI RTV2D/6/12 Wymiary: 120/62/42 cm	RTV2D15/6/16B Wymiary: 160/62/42 cm RTV2D1W/6/16B Wymiary: 160/62/42,5 cm	Szafka RTV MODAI RTV3D/6/18 Wymiary: 180/62/42 cm		

	
Witryna MODAI REG2D1W/22/6 Wymiary: 60/222/32 cm	Witryna MODAI REG2D1W/20/6 Wymiary: 60/202/32 cm




CECHY CHARAKTERYSTYCZNE

MODAI

zestawy o wysokości szafki dolnej 40 cm

WARIANTY
KOLORYSTYCZNE



MODAI zestaw TV 80/40
Wymiary: 80/200*/42 cm



MODAI zestaw TV 120/40
Wymiary: 120/200*/42 cm



MODAI zestaw TV 160/40
Wymiary: 160/200*/42 cm



MODAI zestaw TV 160/40B
Wymiary: 160/200*/42 cm



MODAI zestaw TV 180/40
Wymiary: 180/200*/42 cm




MODAI zestaw TV 180/40 W
Wymiary: 180/200*/42 cm
zestaw dostępny tylko w takim wybarwieniu



MODAI zestaw TV 240/40
Wymiary: 240/200*/42 cm



MODAI zestaw TV 300/40
Wymiary: 300/202/42 cm



MODAI zestaw TV 300/40 W
Wymiary: 300/202/42 cm

Elementy można dowolnie zestawiać

Wszystkie szafki można kupować pojedynczo

ORGANIZACJA KABLI



MODAI nadstawka NAD/1/6
Wymiary: 56/12/32 cm

Lakierowana nadstawka do kupienia jako dodatkowy element

* rekomendowana wysokość dla prezentowanego zestawu

CECHY CHARAKTERYSTYCZNE




MODAI

zestawy o wysokości szafki dolnej 60 cm

WARIANTY
KOLORYSTYCZNE



korpus i front
szafka RTV
BIAŁY
CANADIAN




korpus i front
szafka RTV
DĄB POLSKI
korpus i front
szafka wisząca
regal stojący
BIAŁY
CANADIAN



MODAI zestaw TV 80/60
Wymiary: 80/220*/42 cm



MODAI zestaw TV 120/60
Wymiary: 120/220*/42 cm



MODAI zestaw TV 160/60
Wymiary: 160/220*/42 cm



MODAI zestaw TV 160/60 W
Wymiary: 160/220*/42,5 cm



MODAI zestaw TV 180/60 W
Wymiary: 180/220*/42 cm



MODAI zestaw TV 180/60
Wymiary: 180/220*/42,5 cm



MODAI zestaw TV 240/60
Wymiary: 240/220*/42 cm



MODAI zestaw TV 300/60
Wymiary: 300/222/42 cm



MODAI zestaw TV 300/60 W
Wymiary: 300/222/42 cm

Lakierowana
nadstawka
do kupienia
jako dodatkowy
element

Elementy
można
dowolnie
zestawiać

Wszystkie
szafki można
kupować
pojedynczo

ORGANIZACJA KABLI



**MODAI nadstawka
NAD/1/6**
Wymiary: 56/12/32 cm

* rekomendowana wysokość dla prezentowanego zestawu



witryna
ze szkła
hartowanego



fronty
z folii PVC



organizacja
kabli



naciśnij
aby otworzyć



markowe
zawiasy



elementy do
indywidualnej
konfiguracji



dostępne
w zestawie



nadstawka
w opcji



oświetlenie
w opcji



montaż lewo
lub prawostronny

CECHY CHARAKTERYSTYCZNE

MODAI biurka

DOSTĘPNA
JEDNA WERSJA
KOLORYSTYCZNA



Do wyboru
gotowe
zestawy: XS, S,
M, L, XL, XXL

Zestawy
można
montować prawo-
i lewostronnie



MODAI biurko zestaw XS
Wymiary: 120/75/60 cm



MODAI biurko zestaw S
Wymiary: 120/75/120 cm



MODAI biurko zestaw M
Wymiary: 180/222/120 cm



MODAI biurko zestaw L
Wymiary: 180/202/120 cm



MODAI biurko zestaw XL
Wymiary: 200/200/120 cm



MODAI biurko zestaw XXL
Wymiary: 240/222/60 cm

WSZYSTKIE ELEMENTY KOLEKCJI MODAI BIURKA

SZAFKI WISZĄCE



**Szafka wisząca
MODAI
SFW3/6**
Wymiary:
60/30/30 cm




**Szafka wisząca
MODAI
SFW4/6**
Wymiary:
60/40/30 cm



**Szafka wisząca
MODAI
SFW1K/4/6**
Wymiary:
60/40/32 cm



**Szafka wisząca
MODAI
SFW1K3/8**
Wymiary:
80/30/32 cm



**Szafka wisząca
MODAI
SFW2K/4/12**
Wymiary:
120/40/32 cm


SZAFKI STOJĄCE




**Biurko MODAI
BIU/120**
Wymiary:
120/75/60 cm



**Komoda MODAI
KOM1D15/4/7**
Wymiary:
40/72/59,5 cm



**Komoda MODAI
KOM3S/8/7**
Wymiary:
80/72/42 cm




**Komoda MODAI
KOM2D/12/7**
Wymiary:
120/72/42 cm



**Regał MODAI
REG2D/6/20**
Wymiary:
60/202/42 cm



**Regał MODAI
REG2D3S/6/22**
Wymiary:
60/222/42 cm



**Regał zamknięty
MODAI
REG3D/6/22**
Wymiary:
60/222/42 cm

NADSTAWKA, PANELE DREWNIANE I BLASZANE POJEMNIKI JAKO DODATKOWE ELEMENTY DO KUPIENIA



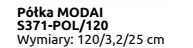
**Nadstawka MODAI
NAD/12/3**
Wymiary:
120/30/19 cm




**Pojemnik
MODAI
POJEMNIK**
Wymiary:
13,9/9,2/12,6 cm



**Półka
MODAI
PÓTKA**
Wymiary:
28/9/12,6 cm



**Półka MODAI
S371-POL/120**
Wymiary:
120/3,2/25 cm



**Panel MODAI
PAN/8/6**
Wymiary:
80/60/2 cm



**Panel MODAI
PAN/6/4**
Wymiary:
60/55/2 cm



**Kieszka
MODAI
KIESZEŃ**
Wymiary:
28/41/27,6 cm




**Tablica
MODAI
TABLICA**
Wymiary:
28/9,2/34,1 cm

CECHY CHARAKTERYSTYCZNE



MODAI

komody




**Komoda MODAI
S370-KOM3D/A**
Wymiary: 150/65,5/42 cm



**Komoda MODAI
S370-KOM2D3S/A**
Wymiary: 150/65,5/42 cm



**Komoda MODAI
S370-KOM1D3S/A**
Wymiary: 120/65,5/42 cm



**Komoda MODAI
S370-KOM2D/A**
Wymiary: 120/65,5/42 cm



**Komoda MODAI
S370-KOM3S/A**
Wymiary: 80/65,5/42 cm

WSZYSTKIE BRYŁY
DOSTĘPNE W JEDNYM
WYBARWIENIU



korpus i front
CZARNY ANTRACYT



nogi toczone
LITE DREWNO DĘBOWE

CECHY
CHARAKTERYSTYCZNE



fronty
z folii PVC




nogi
z drewna



naciśnij
aby otworzyć



markowe
zawiasy




**Komoda MODAI
S370-KOM3D/B**
Wymiary: 150/69/42,5 cm



**Komoda MODAI
S370-KOM2D3S/B**
Wymiary: 150/69/42,5 cm



**Komoda MODAI
S370-KOM1D3S/B**
Wymiary: 120/69/42,5 cm



**Komoda MODAI
S370-KOM2D/B**
Wymiary: 120/69/42,5 cm



**Komoda MODAI
S370-KOM3S/B**
Wymiary: 80/69/42,5 cm

WSZYSTKIE BRYŁY
DOSTĘPNE W JEDNYM
WYBARWIENIU



korpus i front
BIAŁY CANADIAŃ



blat
DĄB POLSKI



nogi toczone
LITE DREWNO DĘBOWE

CECHY
CHARAKTERYSTYCZNE



fronty
z folii PVC



nogi
z drewna



naciśnij
aby otworzyć



markowe
zawiasy



**Komoda MODAI
S370-KOM3S/C**
Wymiary: 80/70,5/42 cm



**Komoda MODAI
S370-KOM1D3S/C**
Wymiary: 120/70,5/42 cm

WSZYSTKIE BRYŁY
DOSTĘPNE W JEDNYM
WYBARWIENIU



korpus
CZARNY ANTRACYT



fronty
CZARNY ANTRACYT
- LAKIER POLYSK

CECHY
CHARAKTERYSTYCZNE



fronty
z folii PVC



powierzchnia
lakierowana



metalowy
stelaż




naciśnij
aby otworzyć




markowe
zawiasy

MODAI regaly



WARIANTY KOLORYSTYCZNE
DLA WSZYSTKICH REGAŁÓW



CECHY
CHARAKTERYSTYCZNE



MODAI ławy



Ława MODAI
LAW_3_12
Wymiary: 120/60/30 cm



Ława MODAI
LAW_3_8
Wymiary: 80/80/30 cm



Ława MODAI
LAW_3_6
Wymiary: 60/60/30 cm

WARIANTY
KOLORYSTYCZNE



MODAI stoliki



Stolik MODAI
MODAI/S 103/53
Wymiary: 103/53/40 cm




Stolik MODAI
MODAI/S 83/83
Wymiary: 83/83/40 cm



Stolik MODAI
MODAI/S 63/63
Wymiary: 63/63/40 cm

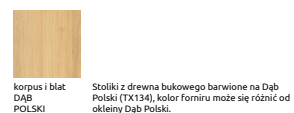
WARIANTY
KOLORYSTYCZNE
STOLIKÓW
Z PEŁNYM BŁATEM



WARIANTY
KOLORYSTYCZNE
STOLIKÓW
Z PRZESZKLONYM
BŁATEM



WARIANTY
KOLORYSTYCZNE
STOLIKÓW
Z FORNIOWANYM
BŁATEM



MOKO

WARIANTY KOLORYSTYCZNE
DLA SZAFEK WISZĄCYCH
I SZAFEK DOLNYCH



SZAFKI WISZĄCE




Szafka wisząca
MOKO SFW_4_3
Wymiary:
30/40/30 cm



Szafka wisząca MOKO
SFW_4_4
Wymiary: 40/40/30 cm



Szafka wisząca MOKO
SFW1D_4_6
Wymiary: 60/40/32 cm



Szafka wisząca MOKO
SFW1D_4_8
Wymiary: 80/40/32 cm



Szafka wisząca MOKO
SFW1K_3_12
Wymiary: 120/30/32 cm



Szafka wisząca MOKO
SFW1DSC_4_4
Wymiary: 40/40/32 cm



Szafka wisząca MOKO
SFW1DSC_4_6
Wymiary: 60/40/32 cm



Szafka wisząca MOKO
SFW2D_4_8
Wymiary: 80/40/32 cm



Szafka wisząca MOKO
SFW_2_12
Wymiary: 120/20/25 cm

Szafki
dolne można
zawieszać lub
stawiać na
opcjonalnych
nóżkach



MOKO komplet nóg drewnianych
S258-NOGA_OPCJA_B
Wymiary: wysokość 12 cm
dedykowany szafkom szerokości 120cm



MOKO komplet nóg drewnianych
S258-NOGA_OPCJA_A
Wymiary: wysokość 12 cm
dedykowany szafkom szerokości 40,60 i 80cm

SZAFKI DOLNE



ORGANIZACJA KABLI



Szafka RTV MOKO
RTV1D_4_4
Wymiary: 40/42/42 cm



Szafka RTV MOKO
RTV2S_4_6
Wymiary: 60/42/42 cm



Szafka RTV MOKO
RTV2S_4_8
Wymiary: 80/42/42 cm



Szafka RTV MOKO
RTV1DSC1S/4/12
Wymiary: 120/42/42 cm



Szafka RTV MOKO
RTV1DSC_4_4
Wymiary: 40/42/42 cm



Szafka RTV MOKO
RTV1D_4_6
Wymiary: 60/42/42 cm



Szafka RTV MOKO
RTV2D_4_8
Wymiary: 80/42/42 cm



Szafka RTV MOKO
RTV1D1S/4/12
Wymiary: 120/42/42 cm



Szafka RTV MOKO
RTV1DSC_4_6
Wymiary: 60/42/42 cm



Szafka RTV MOKO
RTV2D_4_8 I
Wymiary: 80/42/42 cm



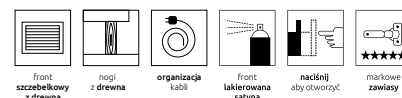
Szafka RTV MOKO
RTV1D1DSC/4/12
Wymiary: 120/42/42 cm

Lakierowana
nadstawka
do kupienia
wyłącznie
jako opcja



MOKO nadstawka NAD/1/6
Wymiary: 56/12/32 cm

CECHY CHARAKTERYSTYCZNE
DLA SZAFEK WISZĄCYCH
I SZAFEK DOLNYCH



MOKO TV BOX

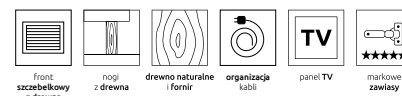


Szafka RTV MOKO
RTV2DSC2S/14/12
Wymiary: 120/140/35 cm

Propozycja
dla osób,
które nie chcą
eksponować
TV



CECHY CHARAKTERYSTYCZNE



MOKO zestawy TV

WARIANTY
KOLORYSTYCZNE
DLA WSZYSTKICH
ZESTAWÓW



MOKO 1 zestaw TV 120/40
Wymiary: 120/200*/42 cm



MOKO 2 zestaw TV 160/40
Wymiary: 160/200*/42 cm



MOKO 3 zestaw TV 180/40
Wymiary: 180/200*/42 cm



dowolne ustawienie szafek
MOKO 3 zestaw TV 180/40

Wszystkie
elementy
zestawów
można kupić
pojedynczo



MOKO 4 zestaw TV 200/40
Wymiary: 200/220*/42 cm



MOKO 5 zestaw TV 240/40
Wymiary: 240/200*/42 cm



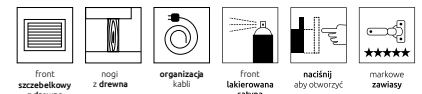
MOKO 6 zestaw TV 280/40
Wymiary: 280/200*/42 cm

Szafki
dolne można
zawieszać lub
stawiać na
opcjonalnych
nóżkach



Lakierowana
nadstawka
do kupienia
wyłącznie
jako opcja

CECHY CHARAKTERYSTYCZNE



MOKO zestawy szafek wiszących

WARIANTY
KOLORYSTYCZNE



MOKO 7 zestaw szafek wiszących 210
Wymiary: 210/60/30 cm



MOKO 8 zestaw szafek wiszących 180
Wymiary: 180/60/30 cm

* rekomendowana wysokość dla prezentowanego zestawu

MOKO

bufety

WARIANTY KOLORYSTYCZNE BUFETÓW



Bufet MOKO
Bufet/KOM2D3S_7_15
Wymiary: 150/65/41 cm



CECHY CHARAKTERYSTYCZNE



MOKO

witryny

WARIANTY KOLORYSTYCZNE WITRYN



Witryna MOKO
Witryny/REG1W2S_18_5
Wymiary: 50/177/42 cm

Witryna MOKO
Witryny/SFK2D2W/14/9
Wymiary: 89/135/42 cm

Każda witryna i komoda w standardzie ma lite nogi drewniane

CECHY CHARAKTERYSTYCZNE




MOKO

regaly


WARIANTY KOLORYSTYCZNE DLA WSZYSTKICH REGAŁÓW



Regały MOKO są meblami ażurowymi, które z obu stron wyglądają równie atrakcyjnie



Regał MOKO
REG3K6S_19_20
Wymiary: 200/192/37 cm

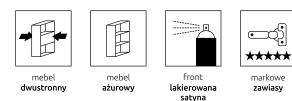


Regał MOKO
REG3K6S_19_20
Wymiary: 200/192/37 cm



Regał MOKO
SFK2K2S_13_16
Wymiary: 160/130/37 cm

CECHY CHARAKTERYSTYCZNE




MOKO komody

WARIANTY
KOLORYSTYCZNE
KOMÓD



**Komoda MOKO
KOM45_10_8**
Wymiary: 80/95/41 cm



**Komoda MOKO
KOM35_10_8**
Wymiary: 80/95/41 cm



**Komoda MOKO
KOM2D25_10_10**
Wymiary: 100/95/41 cm



**Komoda MOKO
SFK2D/10/10**
Wymiary: 100/95/41 cm

Wybór jednej z przedstawionych tu opcji wybarwień komód zagwarantuje Ci krótszy czas oczekiwania na mebel



CECHY CHARAKTERYSTYCZNE

MOKO komody modułowe

Skomponuj
własną komodę
z 4 dostępnych
modułów



MODUŁY TYLKO
W JEDNEJ WERSJI
KOLORYSTYCZNEJ



Komody
można
zawieszać
lub stawiać na
drewnianych
nogach



**Komoda MOKO moduł A
SFW1D_6_6**
Wymiary: 60/60/41 cm




**Komoda MOKO moduł B
SFW1D_6_6 l**
Wymiary: 60/60/41 cm



**Komoda MOKO moduł C Lewy
SFW1D_6_6 L**
Wymiary: 60/60/41 cm



**Komoda MOKO moduł C Prawy
SFW1D_6_6 P**
Wymiary: 60/60/41 cm



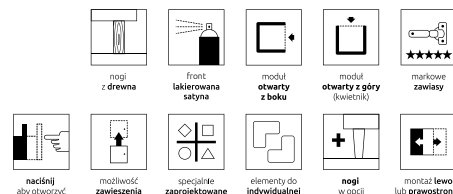
**Donica plastik biała
SFW1D/6/6_1 OPCJA-BI-KPL01**
Wymiary: 56/19,5/19 cm



**Nogi drewniane
NOGA OPCJA A**
Wymiary: 109,5/20/36,5 cm



**Nogi drewniane
NOGA OPCJA B**
Wymiary: 169,5/20/36,5 cm



CECHY CHARAKTERYSTYCZNE

MOKO stoliki

WARIANTY
KOLORYSTYCZNE
STOLIKÓW:
MOKO_120/50/43



DĄB
NATURALNY
(TX134)



CZARNY
ANTRACYT
(TX058)



BIAŁY
CANADIAN
(TX098)

WARIANTY
KOLORYSTYCZNE
STOLIKÓW:
MOKO_80/43



DĄB
NATURALNY
(TX134)



CZARNY
ANTRACYT
(TX058)



BIAŁY
CANADIAN
(TX098)



ZIELONY
OLWKOWY



KORAL



**Stolik MOKO
MOKO_120/50/43**
Wymiary: 120/43/50 cm



**Stolik MOKO
MOKO_80/43**
Wymiary: 80/43 cm

CECHY CHARAKTERYSTYCZNE



powierzchnia
lakierowana
satyna

MURO panel TV

WARIANTY KOLORYSTYCZNE



UKŁADY SYMETRYCZNE



MURO panel TV 240 SYM
Wymiary: 240/200/42 cm



MURO panel TV 320 SYM
Wymiary: 320/200/42 cm



MURO panel TV 360 SYM
Wymiary: 360/200/42 cm

Elementy paneli można dowolnie zestawiać

UKŁADY ASYMETRYCZNE



MURO panel TV 200 ASYM
Wymiary: 200/200/42 cm



MURO panel TV 240 ASYM
Wymiary: 240/200/42 cm



MURO panel TV 260 ASYM
Wymiary: 260/200/42 cm



MURO panel TV 280 ASYM
Wymiary: 280/200/42 cm

UKŁADY Z GŁĘBOKIM PRZECHOWYWANIEM ZAMKNIĘTYM



MURO panel TV 300 ZAMK
Wymiary: 300/200/42 cm



MURO panel TV 320 ZAMK
Wymiary: 320/200/42 cm



MURO panel TV 360 ZAMK
Wymiary: 360/200/42 cm



MURO panel TV 380 ZAMK
Wymiary: 380/200/42 cm

OŚWIETLENIE LED W OPCJI



REG2D/40/200_OPCJA
REG3D1K/100/200_OPCJA
REG4D/80/200_OPCJA



panel

Wiszący telewizor i ukryte z tyłu kable



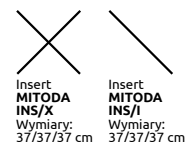
CECHY CHARAKTERYSTYCZNE

panel TV
fronty z folii PVC
organizacja kabli
markowe zawieszki
sprzedaż tylko w zestawie
oświetlenie w opcji
montaż lewo lub prawostronny

MITODA

regały do samodzielnej aranżacji

WARIANTY KOLORYSTYCZNE



WARIANTY KOLORYSTYCZNE INSERTÓW
SUGEROWANE KOLORY DO BIAŁEGO REGAŁU



SUGEROWANE KOLORY DO CZARNEGO REGAŁU




UWAGA! INSERTY MOŻNA UMIESZCZAĆ W REGAŁACH, NIE W NADSTAWKACH



NAD/4/4
Wymiary: 40/40/40 cm

NADSTAWKA DO DOKUPIENIA
JAKO OPCJA NA ZAMÓWIENIE




NAD/4/8
Wymiary: 79/40/40 cm

NADSTAWKA DO DOKUPIENIA
JAKO OPCJA NA ZAMÓWIENIE




NAD/4/16
Wymiary: 159/42/40 cm


NADSTAWKA DO DOKUPIENIA
JAKO OPCJA NA ZAMÓWIENIE



Regał MITODA REG2D/20/4
Wymiary: 40/201/41 cm
+ 2 fronty



Regał MITODA REG3D/20/8
Wymiary: 79/201/41 cm
+ 3 fronty



Regał MITODA REG8D/20/16
Wymiary: 159/201/41 cm
+ 8 frontów




DOSTĘPNE REGAŁY




Regał MITODA REG2D/20/4
Wymiary: 40/201/41 cm




Regał MITODA REG3D/20/8
Wymiary: 79/201/41 cm




Regał MITODA 1 120/201/41
Wymiary: 120/201/41 cm



Regał MITODA REG8D/20/16
Wymiary: 159/201/41 cm



Regał MITODA 2 200/201/41 cm



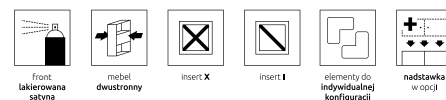
Regał MITODA 3
Wymiary: 240/201/41 cm



Regał MITODA 4
Wymiary: 280/201/42 cm



CECHY CHARAKTERYSTYCZNE



MIYA

sofa



Sofa MIYA 2S
Wymiary: 182/74/83 cm

DOSTĘPNE WERSJE
KOLORYSTYCZNE



DOTYCZY
SIEDZISKA



CECHY CHARAKTERYSTYCZNE

KERA

sofy



Fotel KERA ES
Wymiary: 86/81/93 cm



Sofa KERA 2S
Wymiary: 166/81/93 cm



Sofa KERA 3S
Wymiary: 207/81/93 cm



Narożnik KERA 2S.REC (wersja moduł wypoczynkowy po prawej)
Narożnik KERA REC.2S (wersja moduł wypoczynkowy po lewej)
Wymiary: 207/81/137 cm



DOSTĘPNE WERSJE
KOLORYSTYCZNE



CECHY CHARAKTERYSTYCZNE

KIKU

sofy rozkładane
z dwiema wersjami podłokietników do wyboru

Dostępne
2 rozmiary
podłokietnika
- 12 cm i 20 cm



Sofa KIKU S 2F
Wymiary - wąski podłokietnik: 170/89/95 cm
Wymiary - szeroki podłokietnik: 185/89/95 cm



Sofa KIKU S 3F
Wymiary - wąski podłokietnik: 200/89/95 cm
Wymiary - szeroki podłokietnik: 216/89/95 cm



Narożnik KIKU S 2F.RECBK (moduł wypoczynkowy po prawej)
Narożnik KIKU S REC.BK.2F (moduł wypoczynkowy po lewej)
Wymiary - wąski podłokietnik: 242/89/136 cm
Wymiary - szeroki podłokietnik: 258/89/136 cm



DOSTĘPNE WERSJE
KOLORYSTYCZNE



CECHY CHARAKTERYSTYCZNE

ZAND

sofy tradycyjne rozkładane ze zdejmowanym pokrowcem



Sofa ZAND 2F
Wymiary: 173/88/94 cm



powierzchnia
spianka
180 x 122 cm



Sofa ZAND 3F
Wymiary: 202/88/94 cm



powierzchnia
spianka
180 x 152 cm



Narożnik ZAND 2F.RECBK (moduł wypoczynkowy po prawej)
Narożnik ZAND RECBK.2F (moduł wypoczynkowy po lewej)
Wymiary: 246/88/143 cm



powierzchnia
spianka
180 x 122 cm



pojemnik
na pościel



dostępna wersja
lewo i prawostronna

DOSTĘPNE WERSJE
KOLORYSTYCZNE



tkanina
LENOX_08_GRAPHITE



tkanina
COTONE_2869_BEIGE

DOTYCZY
TYLKO
MODUŁU
WYPOCZYNKOWEGO



planka



sprężyny faliste
+ pianka



kułka
silikonowa



rozkładana



mechanizm
rozkładania
typu Belgijka



tkaniny
do wyboru



tapicerowane
plecy



poduszki
w zestawie



komfortowe
siedzisko



zdejmowany
pokrowiec




nowe
trendy

CECHY CHARAKTERYSTYCZNE

MORI

sofy z dwiema wersjami podłokietników do wyboru

Dostępne
2 wersje
podłokietników



Sofa MORI 2S
Wymiary - podłokietnik A: 187/83/94 cm
Wymiary - podłokietnik B: 188/83/94 cm



Sofa MORI 3S
Wymiary - podłokietnik A: 226/83/94 cm
Wymiary - podłokietnik B: 228/83/94 cm



Narożnik MORI 2S.REC (moduł wypoczynkowy po prawej)
Narożnik MORI REC.2S (moduł wypoczynkowy po lewej)
Wymiary - podłokietnik A: 230/83/135 cm
Wymiary - podłokietnik B: 231/83/135 cm



dostępna wersja
lewo i prawostronna

DOSTĘPNE WERSJE
KOLORYSTYCZNE



tkanina
SAWANA_1761_PINK



tkanina
SAWANA_1785_TAUPE

DOTYCZY
SIEDZISKA



planka

DOTYCZY
SIEDZISKA



sprężyna
Bonelli



tkaniny
do wyboru



stopy
z drewna



tapicerowane
plecy



poduszki
w zestawie



różne wersje
podłokietnika



komfortowe
siedzisko



nowe
trendy

CECHY CHARAKTERYSTYCZNE



Całą kolekcję mebli minimalistycznych prezentujemy na brw.com.pl/prostepiekno
Więcej inspiracji i adresy naszych salonów znajdziesz na brw.com.pl



Pobierz aplikację
mobilną



Black Red White S.A.
23-400 Biłgoraj
ul. Krzeszowska 63

Dział Obsługi Klienta
Tel.: +48 84 68 50 202
E-mail: bok@brwsa.pl

Prezentowane w katalogu informacje nie stanowią oferty w rozumieniu Kodeksu cywilnego. Wszystkie dane zawarte w katalogu są aktualne w miesiącu oddania katalogu do druku (09/2017). Podane wymiary mebli mogą ulec nieznacznej zmianie, w takim przypadku zaktualizowane wymiary mebli podane będą na stronie internetowej brw.com.pl. Wszystkie podane wymiary są wymiarami zewnętrznymi (uwzględniają wykończenia). Ze względu na ograniczenia wynikające z techniki druku kolory reprodukowane w katalogu mogą się różnić od rzeczywistych kolorów oferowanych mebli i asortymentu wyposażenia wnętrz. Wykorzystane na zdjęciach dekoracje nie są wliczone w cenę mebli. Większość mebli prezentowanych w katalogu jest sprzedawana w paczkach do samodzielnego montażu. Tylko prawidłowy, czyli zgodny z instrukcją, montaż mebli gwarantuje osiągnięcie satysfakcji z ich użytkowania.
Uwaga: Jeżeli nie jesteś już zainteresowany tym katalogiem, nie wyrzucaj go. Podaruj go innym zainteresowanym. W ten sposób przyczynisz się do ochrony środowiska naturalnego.