

WYMIARY I FUNKCJE
KOLEKCJA 2020

GALA
COLLEZIONE

Informacje zawarte w katalogu nie są prawnie wiążące i nie stanowią oferty handlowej w rozumieniu art.66 § 1 Kodeksu cywilnego. Zawarte w katalogu informacje nie stanowią zapewnienia ani opisu towaru w rozumieniu art. 4 ust. 2 lub 3 ustawy o szczególnych warunkach sprzedaży konsumenckiej oraz o zmianie Kodeksu cywilnego. Opis towaru następuje wyłącznie w umowie jego sprzedaży. Produkty oraz ich kolory przedstawione w katalogu mogą różnić się od wyrobów i kolorów rzeczywistych.

Wymiar rzeczywisty mebla może się różnić od wymiaru deklarowanego w ofercie handlowej Producenta. Dopuszczalna tolerancja odchylenia w stosunku do wymiaru deklarowanego wynosi:

- +/- 2 cm, jeśli wymiar deklarowany (szerokość, głębokość lub wysokość mebla w konfiguracji gotowej do użytkowania) jest mniejszy bądź równy 150 cm,
- +/- 2,5 cm, jeśli wymiar deklarowany (szerokość, głębokość lub wysokość mebla w konfiguracji gotowej do użytkowania) jest większy niż 150 cm.

Uwaga:

Korpus mebla (szerokość, głębokość, wysokość) mierzony jest pomiędzy dwoma najbardziej wysuniętymi punktami. Luźne poduszki mierzone są od szwu do szwu.

SPIS TREŚCI

| | | | | |
|---|-------|---------------------------------|-------|---|
| N KOLEKCJA AXEL | 4 | SYSTEM MODUŁOWY NEVIA | 38-39 | |
| N KOLEKCJA NICEA | 5 | KOLEKCJA ALBANO | 40 | |
| N KOLEKCJA LORIEN | 6 | KOLEKCJA GENOVA | 41 | |
| N KOLEKCJA NOLA | 7 | KOLEKCJA FORLI | 46 | |
| N SYSTEM MODUŁOWY MERIDA | 8-9 | KOLEKCJA VOSS | 47 | |
| N SYSTEM MODUŁOWY OVIEDO | 10-11 | KOLEKCJA OLBIA | 48 | |
| N SYSTEM MODUŁOWY VOLTA | 12-13 | KOLEKCJA SORA | 49 | ZDECYDUJ O WYGLĄDZIE SWOJEGO MEBLA 59 |
| SYSTEM MODUŁOWY PLAZA | 20-21 | KOLEKCJA VASTO | 50 | POZNAJ FUNKCJE SWOICH MEBLI 60-61 |
| SYSTEM MODUŁOWY BELLUNO | 22-23 | KOLEKCJA FAVA | 51 | WYBIERZ RODZAJ I KOLOR SKÓRY 62 |
| SYSTEM MODUŁOWY MASSIMO | 24-25 | KOLEKCJA MONDAY | 52 | ZADBAJ O PIĘKNY WYGLĄD SWOJEJ SOFY ZE SKÓRY NATURALNEJ 63 |
| SYSTEM MODUŁOWY KARATO | 26-27 | KOLEKCJA MERANO | 53 | TKANINY OBCIOWE 64 |
| SYSTEM MODUŁOWY SERENA | 28-29 | KOLEKCJA CAMELIA | 54 | JAK UŻYTKOWAĆ MEBLE, BY SŁUŻYŁY CI Z POWODZENIEM PRZEZ DŁUGI CZAS 65 |
| SYSTEM MODUŁOWY DOMO | 30-31 | KOLEKCJA COLETTO | 55 | OBJAŚNIENIE SYMBOLI 66-67 |
| SYSTEM MODUŁOWY CALPE | 32-33 | KOLEKCJA FIORINO | 56 | |
| SYSTEM MODUŁOWY BONO | 34-35 | KOLEKCJA MALPENSA | 57 | N NOWOŚĆ |
| SYSTEM MODUŁOWY PLAY | 36-37 | KOLEKCJA TIVOLI | 58 | |

KOLEKCJA

AXEL

wysokość mebla: **101 cm**
 wysokość siedziska: **48 cm**
 głębokość siedziska: **62 - 79 cm**
 wysokość nóg: **20 cm**

NOWOŚĆ



TB



funkcja spania uzyskana po dostawieniu taboretu



1D90(1)L-2(150)P



ruchome oparcie

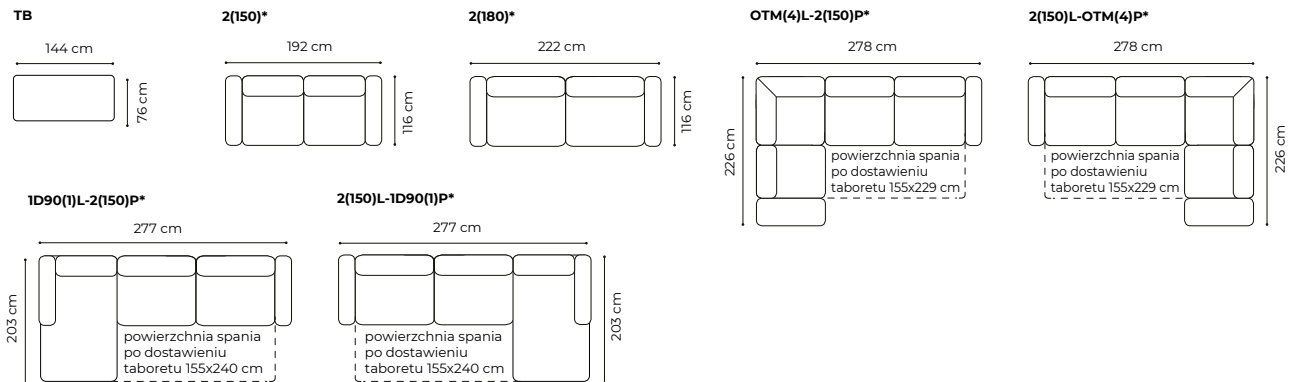


ruchomy podłokietnik



Wybór rodzaju nóg (czarny metal lub czarny metal łączony z drewnem)

elementy kolekcji



* szerokość i głębokość z maksymalnie odchylonymi podłokietnikami oraz oparciem odsuniętym do tyłu



KOLEKCJA NICEA

wysokość mebla:
bez zagłówka: **87 cm**
z opcjonalnym zagłówkiem: **104 cm**
wysokość siedziska: **48 cm**
głębokość siedziska: **60 cm**
wysokość nóg: **20 cm**

NOWOŚĆ



1



SZEZLONG P



2(150)+2xZAG



opcjonalny zagłówek

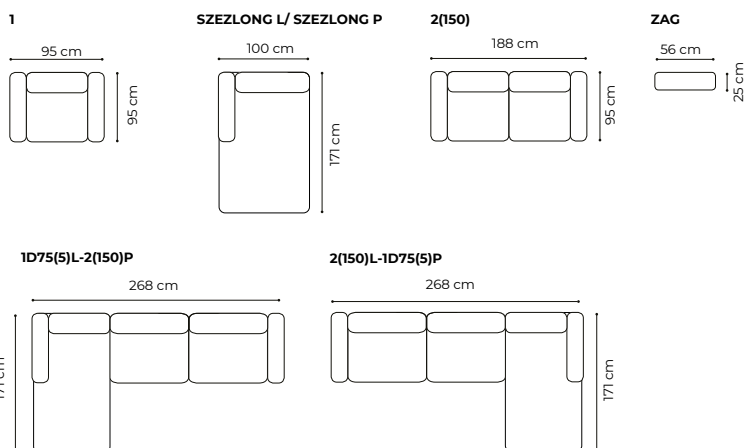


2(150)L-1D75(5)P+3xZAG



wyбір rodzaju podstawy

elementy kolekcji



KOLEKCJA

LORIEN

wysokość mebla: **109 cm**
 wysokość siedziska: **49 cm**
 głębokość siedziska: **54 cm**
 wysokość nóg: **15 cm**

NOWOŚĆ



TB



1



3

elementy kolekcji

TB

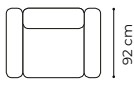
50 cm



H= 43 cm

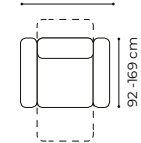
1

93 cm



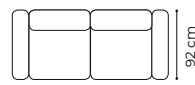
ITV

93 cm



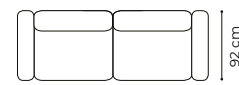
2

142 cm



3

201 cm



KOLEKCJA NOLA



wysokość mebla:
z opuszczonym zagłówkiem: **77 cm** (fotel: **79 cm**)
z podniesionym zagłówkiem: **96 cm** (fotel: **92 cm**)
wysokość siedziska: **48 cm** (fotel: **46 cm**)
głębokość siedziska: **64 cm** (fotel: **56 cm**)
wysokość nóg: **8 cm**
grubość materaca: **11 cm**



1



2(160)FF



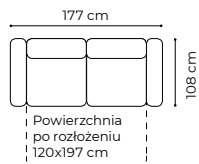
funkcja spania STELAŻ WŁOSKI



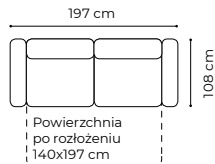
ruchomy zagłówek

elementy kolekcji

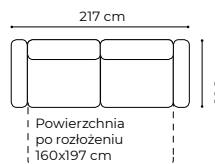
2(140)FF



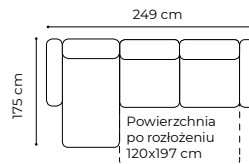
2(160)FF



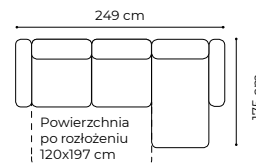
2(180)FF



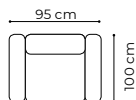
1D(1)SL-2(140)FFP



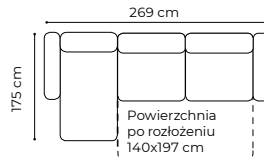
2(140)FFL-1D(1)SP



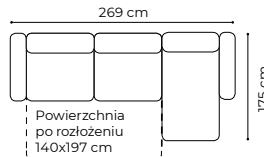
1



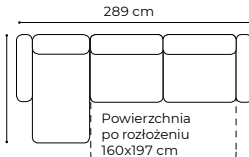
1D(1)SL-2(160)FFP



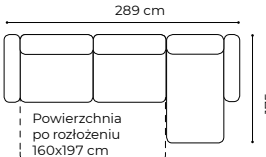
2(160)FFL-1D(1)SP



1D(1)SL-2(180)FFP



2(180)FFL-1D(1)SP



SYSTEM MODUŁOWY

MERIDA

wysokość mebla:
 z zagłówkiem w postaci wałka: **68 / 87 cm**
 z zagłówkiem w postaci podłużnej poduszki: **68 / 105 cm**
 wysokość siedziska: **48 cm**
 głębokość siedziska: **49 - 88 cm**
 wysokość nóg: **5 cm**

NOWOŚĆ



1KL-STOLIK(40)-1(80)BB-EN(2)-2(160)QFP



funkcja spania DELFIN



pojemnik na pościel



bar ze schowkiem



zagłówek w kształcie wałka (typ I)

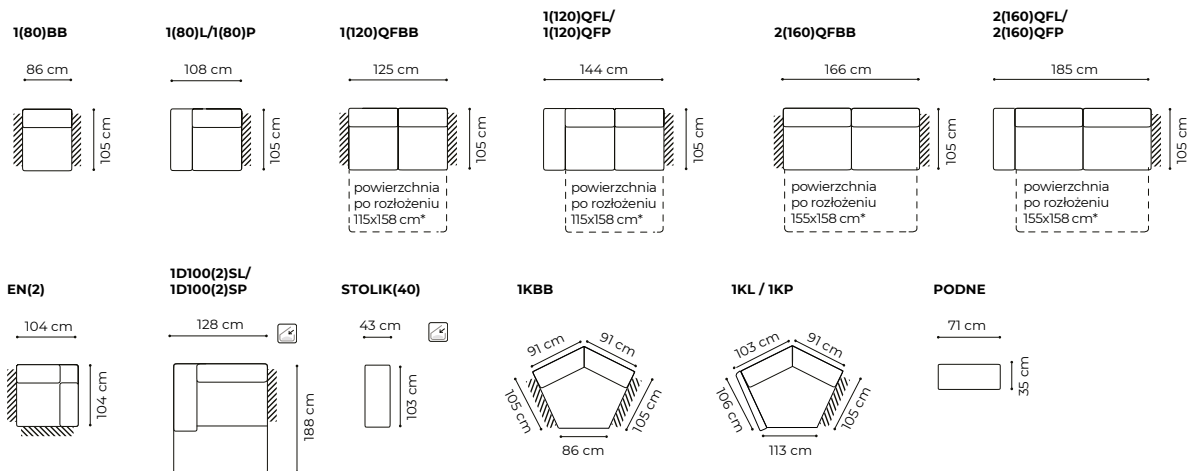


zagłówek w kształcie wałka (typ I)

zagłówek w kształcie podłużnej poduszki
oraz podnóżek (typ II)

jedenka kątowna 1KL/1KP

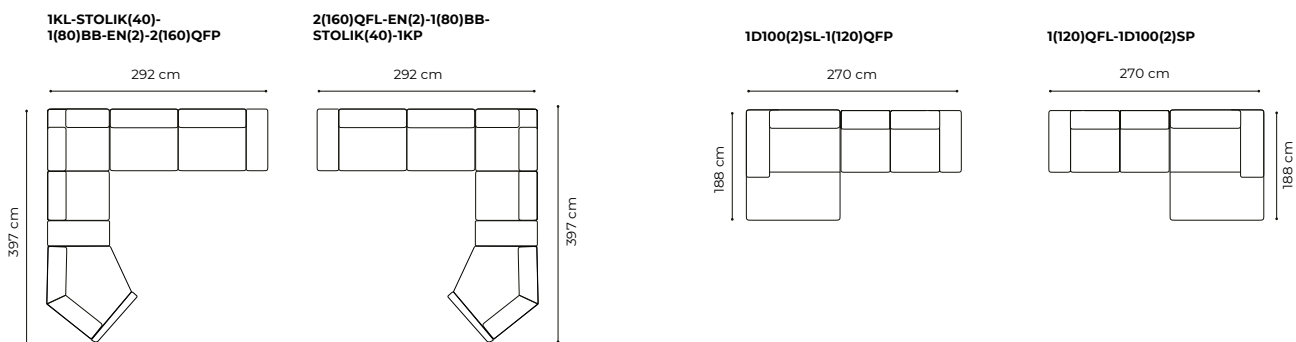
elementy kolekcji



* Ostateczny wymiar powierzchni spania zależy od rodzaju bryły, którą dostawisz do bryły z funkcją spania.

Wszystkie bryły mogą występować jako bryły wolnostojące oraz być łączone ze sobą nawzajem. Zapytaj sprzedawcę w salonie meblowym, jak skonfigurować mebel z pełnowymiarową powierzchnią spania.

przykładowe konfiguracje



www.ZaprojektujSofoe.online



SYSTEM MODUŁOWY

OVIEDO

wysokość mebla: **103 cm**
 wysokość siedziska: **49 cm**
 głębokość siedziska: **60 cm**
 wysokość nóg: **5 cm**

NOWOŚĆ



BOK L-2(190)FBB-BOK P



BOK L-1(90)TVBBe-BAR(5)ŚC-1(90)TVBBe-BOK P



funkcja spania Leopard

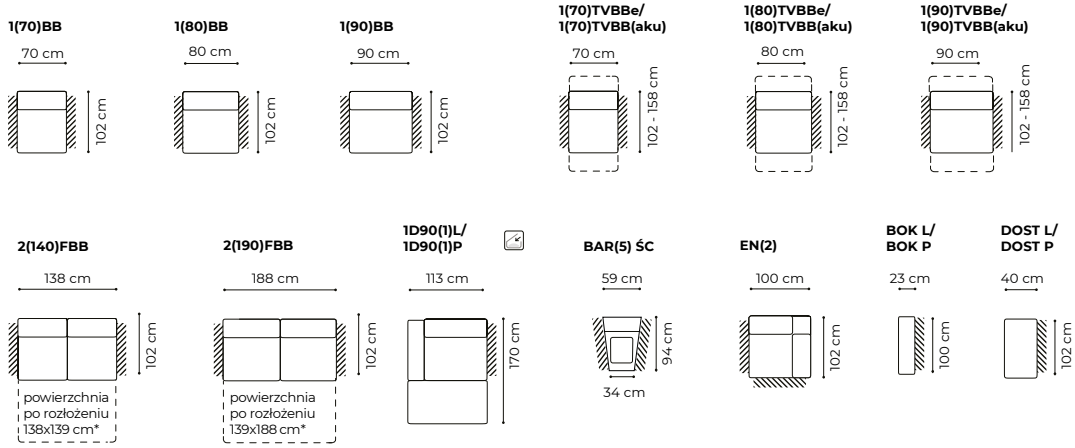


funkcja relaks PLUS



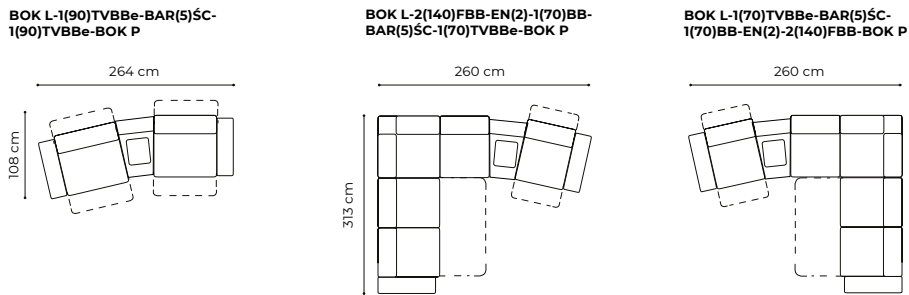
bar ze schowkiem

elementy kolekcji



* Ostateczny wymiar powierzchni spania zależy od rodzaju bryły, którą dostawisz do bryły z funkcją spania.

przykładowe konfiguracje



www.ZaprojektujSofe.online



SYSTEM MODUŁOWY

VOLTA

wysokość mebla:
 z opuszczonym zagłówkiem: **86 cm**
 z podniesionym zagłówkiem: **106 cm**
 wysokość siedziska: **49 cm**
 głębokość siedziska: **62 cm**
 wysokość nóg: **10 cm**



BOK L-1(90)TVBB-2(140)FBB-EN(2)-1(70)BB-DOST P



funkcja spania Leopard



ruchomy zagłówek

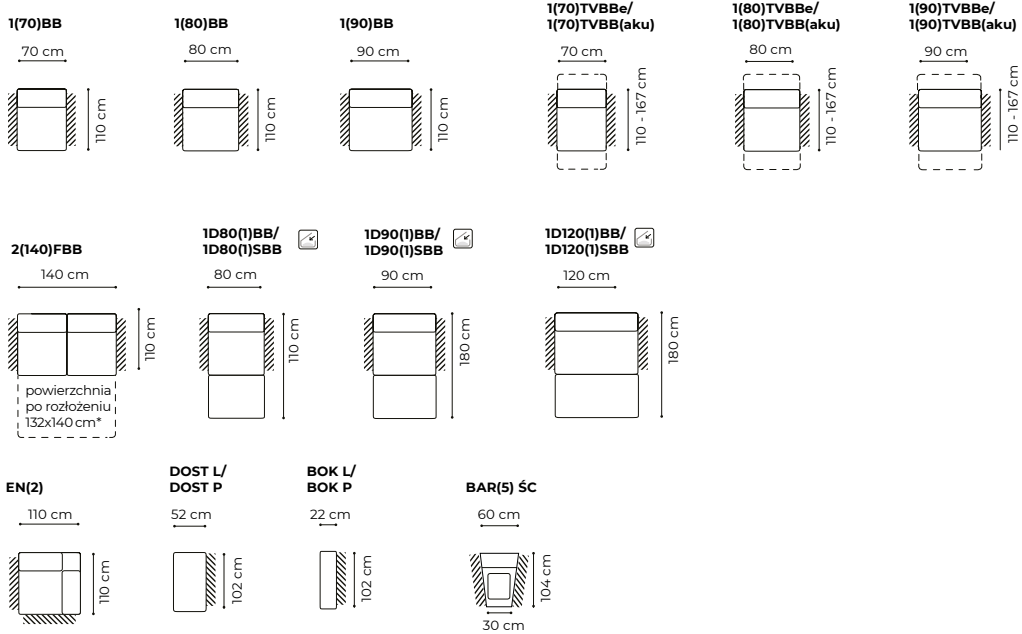


funkcja relaks PLUS



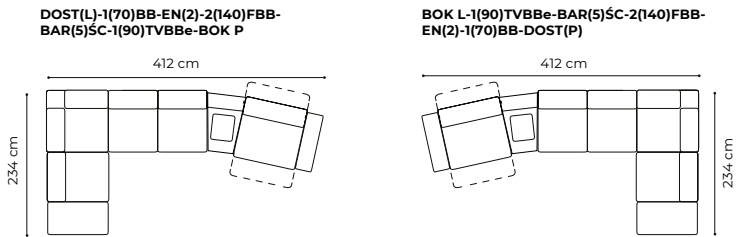
bar ze schowkiem

elementy kolekcji



* Ostateczny wymiar powierzchni spania zależy od rodzaju bryły, którą dostawisz do bryły z funkcją spania.

przykładowe konfiguracje



www.ZaprojektujSofe.online















SYSTEM MODUŁOWY

PLAZA

wysokość mebla:
 z opuszczonym zagłówkiem: **78 cm**
 z podniesionym zagłówkiem: **98 cm**
 wysokość siedziska: **44 cm**
 głębokość siedziska: **55 cm**
 wysokość nóg: **2,5 cm**



1DFL-BARPROŚC-1(80)TVBBE-1(80)BB-DOST(E)-3QFP



funkcja spania DELFIN



pojemnik na pościel



funkcja relaksu



ruchome zagłówki



bar z pojemnikiem i drewnianym blatem



bar z pojemnikiem i drewnianym blatem

SYSTEM MODUŁOWY

BELLUNO

wysokość mebla:
z opuszczonym zagłówkiem: **78 cm**
z podniesionym zagłówkiem: **97 cm**
wysokość siedziska: **46 cm**
głębokość siedziska: **55 cm**
wysokość nóg: **3 cm**



2.5QFL-SSEII-1(70)TVBB(aku)-BAR PRO ŚC-1(70)BBP-DOST(70)FP



funkcja spania DELFIN



funkcja spania SEDALIFT



ruchome zagłówki



pojemnik na pościel w 1D(10)SL/1D(10)SP



pojemnik na pościel w KEL/KEP



ruchoma pufa z pojemnikiem



ruchoma pufa z pojemnikiem



bar ze schowkiem i ruchomym blatem



funkcja relaksu

SYSTEM MODUŁOWY

MASSIMO

wysokość mebla:
z opuszczonym zagłówkiem: **78 cm**
z podniesionym zagłówkiem: **99 cm**
wysokość siedziska: **46 cm**
głębokość siedziska: **56 cm**
wysokość nóżek **3 cm**



1D(1)SL-BAR(2)ŚC-1(70)TVBBE-EDŚL-2.5QFP



funkcja spania DELFIN



pojemnik na pościel



pojemnik na pościel



ruchome zagłówki



ruchome siedzisko sterowane elektrycznie



funkcja relaksu

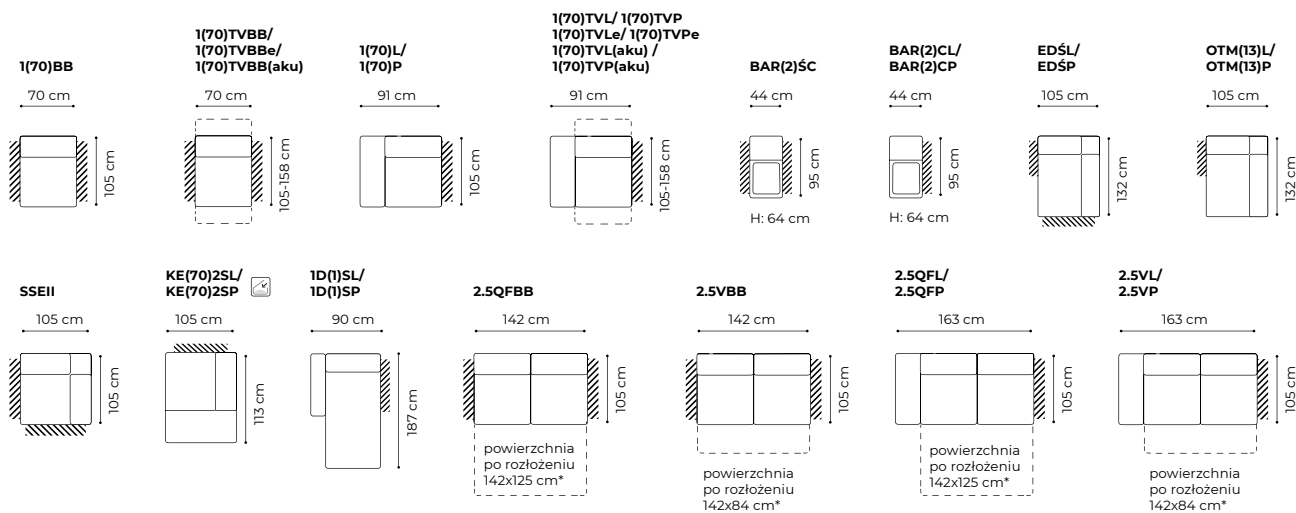


bar z ruchomym blatem



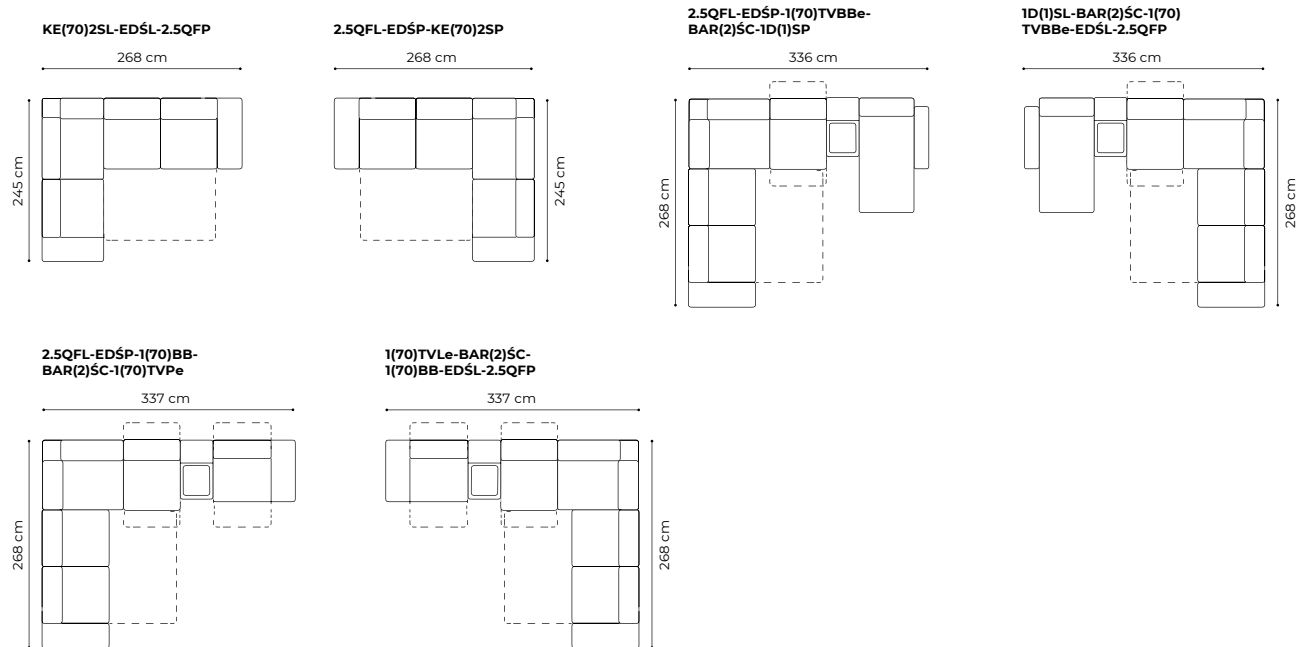
bar z ruchomym blatem

elementy systemu



* Ostateczny wymiar powierzchni spania zależy od rodzaju bryły, którą dostawisz do bryły z funkcją spania.

przykładowe konfiguracje



www.ZaprojektujSofe.online



SYSTEM MODUŁOWY

KARATO

wysokość mebla: **89 cm**
 wysokość siedziska: **46 cm**
 głębokość siedziska: **60 cm**
 wysokość nóżek: **5cm**



1(80)L-1(80)BB-EN(2)-3QFBB-1D(5)SP

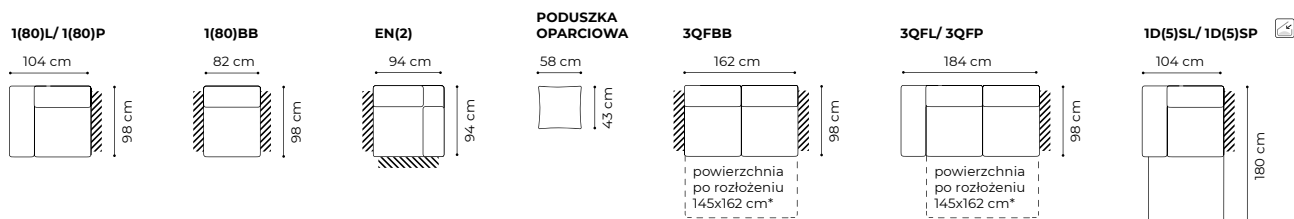


funkcja spania DELFIN



pojemnik na pościel

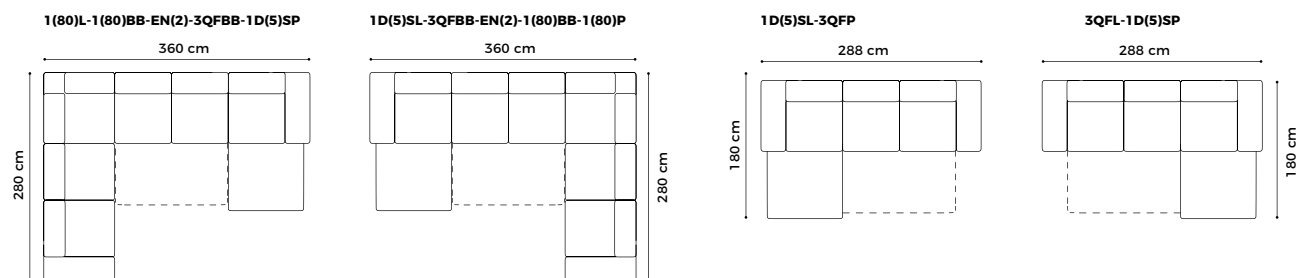
elementy systemu



* Ostateczny wymiar powierzchni spania zależy od rodzaju bryły, którą dostawisz do bryły z funkcją spania.

Wszystkie bryły mogą występować jako bryły wolnostojące oraz być łączone ze sobą nawzajem. Zapytaj sprzedawcę w salonie meblowym, jak skonfigurować mebel z pełnowymiarową powierzchnią spania.

przykładowe konfiguracje



KARATO


www.ZaprojektujSofe.online


SYSTEM MODUŁOWY

SERENA

wysokość mebla: **83 cm**
 wysokość siedziska: **49 cm**
 głębokość siedziska: **79 cm**
 wysokość nóg: **2,8 cm**



1D(10)SL-STOLIK-EN(6)XL-3QFBB-EN(2)-1(80)BB-STOLIK WĄSKI-1(80)P



funkcja spania DELFIN



pojemnik na pościel



stolik

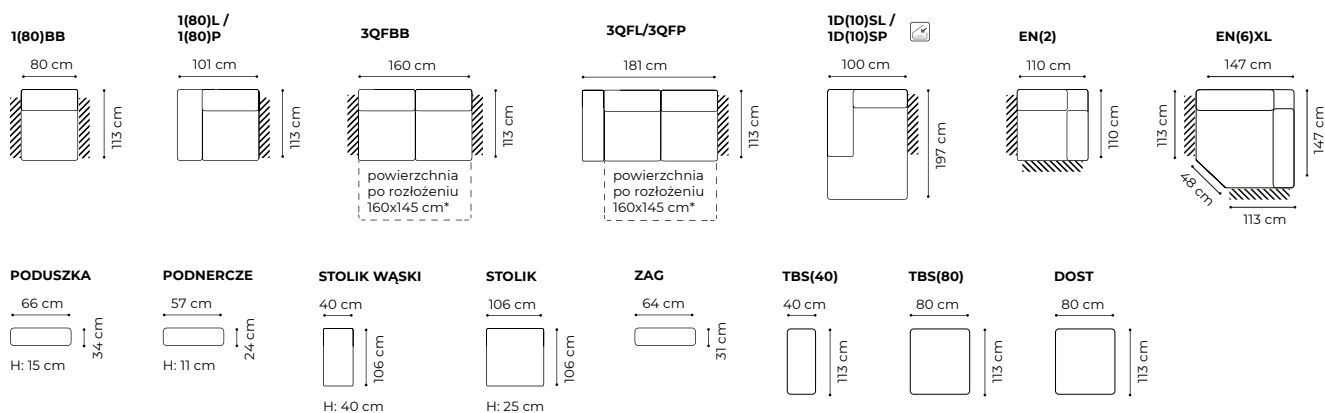


stolik wąski



element narożny EN(6)XL

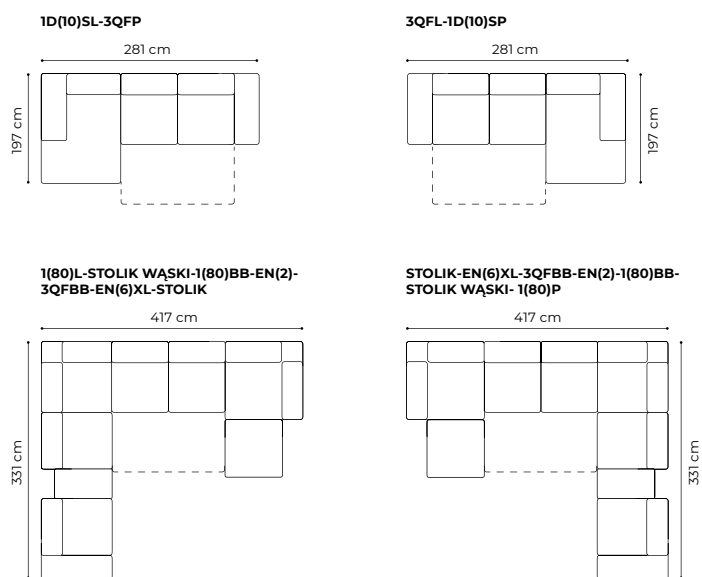
elementy systemu



* Ostateczny wymiar powierzchni spania zależy od rodzaju bryły, którą dostawisz do bryły z funkcją spania.

Wszystkie bryły mogą występować jako bryły wolnostojące oraz być łączone ze sobą nawzajem. Zapytaj sprzedawcę w salonie meblowym, jak skonfigurować mebel z pełnowymiarową powierzchnią spania.

przykładowe konfiguracje



www.ZaprojektujSofoe.online



SYSTEM MODUŁOWY

DOMO

wysokość mebla:
 z opuszczonym zagłówkiem: **81 cm**
 z podniesionym zagłówkiem: **105 cm**
 wysokość siedziska: **47 cm**
 głębokość siedziska: **53 cm**
 wysokość nóg: **5 cm**

Dostępny w opcji z szerokim (standardowym) oraz wąskim bokiem.



2.5FL-EN(2)-1(70)TVBB-BAR(9)ŚC-ID(5)SP



funkcja spania LEOPARD



pojemnik na pościel



funkcja relaksu



ruchome zagłówki



bar z wysuwaną szufladą i drewnianym blatem



dwie szerokości boku: 33 cm (standardowy) i 23 cm (wąski)

SYSTEM MODUŁOWY

CALPE

wysokość mebla:
z opuszczonym zagłówkiem: **82 cm**
z podniesionym zagłówkiem: **103 cm**
wysokość siedziska: **47 cm**
głębokość siedziska: **61 cm**
wysokość nóg: **5 cm**



2.5FL-EN(2)-1(70)TVBB(aku)-BAR(2)ŚC-KE70(2)JP



funkcja spania LEOPARD



pojemnik na pościel



funkcja relaks PLUS




ruchome zagłówki



bar ze schowkiem i ruchomym blatem



bar ze schowkiem i ruchomym blatem



stolik



stolik wąski

SYSTEM MODUŁOWY

BONO

wysokość mebla:

bez zagłówek: **91 cm**

z opcjonalnym zagłówkiem: **101 cm**

wysokość siedziska: **47 cm**

głębokość siedziska: **52 cm**

wysokość nóg: **4,2 cm** (drewno), **4,4 cm** (chrom)

Dostępny w opcji z szerokim

(standardowym) oraz wąskim bokiem.



3FL-ES-2SP-3XZAG



funkcja spania WÓZEK



pojemnik na pościel



pojemnik na pościel



opcjonalny zagłówek



bar z drewnianym blatem

dwie szerokości boku:
23 cm (standardowy) i 13 cm (wąski)

SYSTEM MODUŁOWY

PLAY

wysokość mebla:
z opuszczonym zagłówkiem: **82 cm**
z podniesionym zagłówkiem: **95 cm**
wysokość siedziska: **40 cm**
głębokość siedziska: **57 cm**
wysokość nóg: **3 cm**



2FL-OTMDIIP



funkcja spania LEOPARD



pojemnik na pościel



dodatkowy pojemnik na pościel

element narożny
ze stałymi poduszkami SSEIIelement narożny
z luźnymi poduszkami SSE

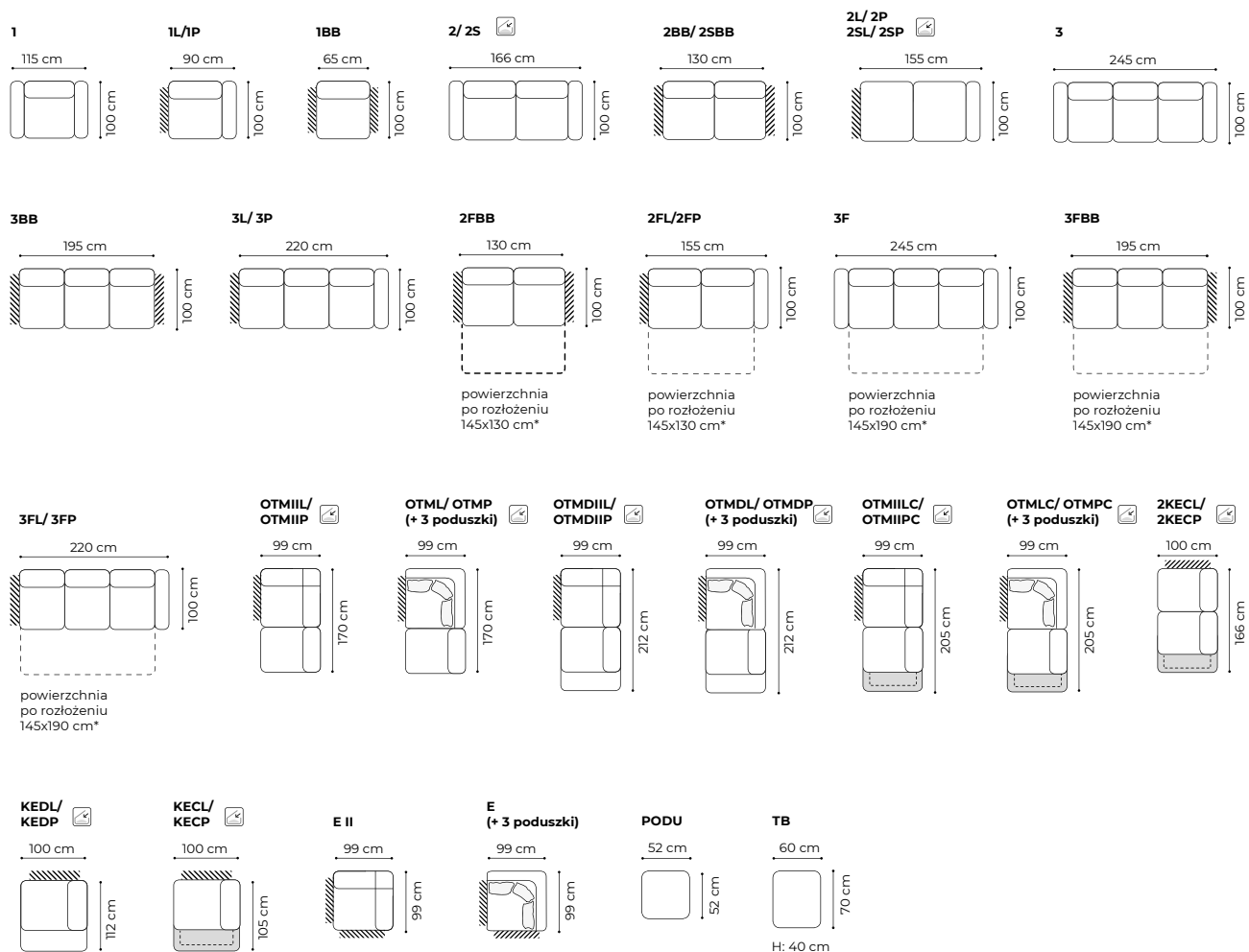
ruchomy zagłówek



bok z podłokietnikiem

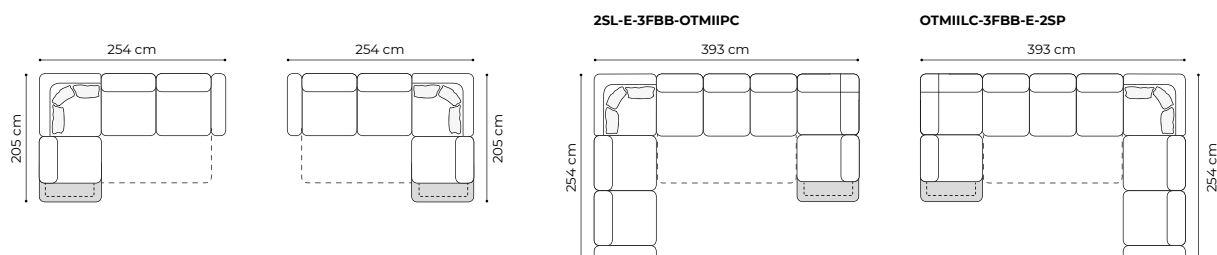
bok z półką drewnianą w kolorze nóg,
np. OTMLC/OTMPCbok z przedłużonym siedziskiem
np. OTMDL/OTMDP

elementy kolekcji



* Ostateczny wymiar powierzchni spania zależy od rodzaju bryły, którą dostawisz do bryły z funkcją spania.

przykładowe konfiguracje



www.ZaprojektujSofe.online



SYSTEM MODUŁOWY

NEVIA

wysokość mebla: **103 cm**
 wysokość siedziska: **47 cm**
 głębokość siedziska: **51 cm**
 wysokość nóg: **4,5 cm**



2.5QFL-EN(2)L-1(70)TVBBe-BAR(7)ŚC-KE70(2)SP



funkcja spania WÓZEK



pojemnik na pościel

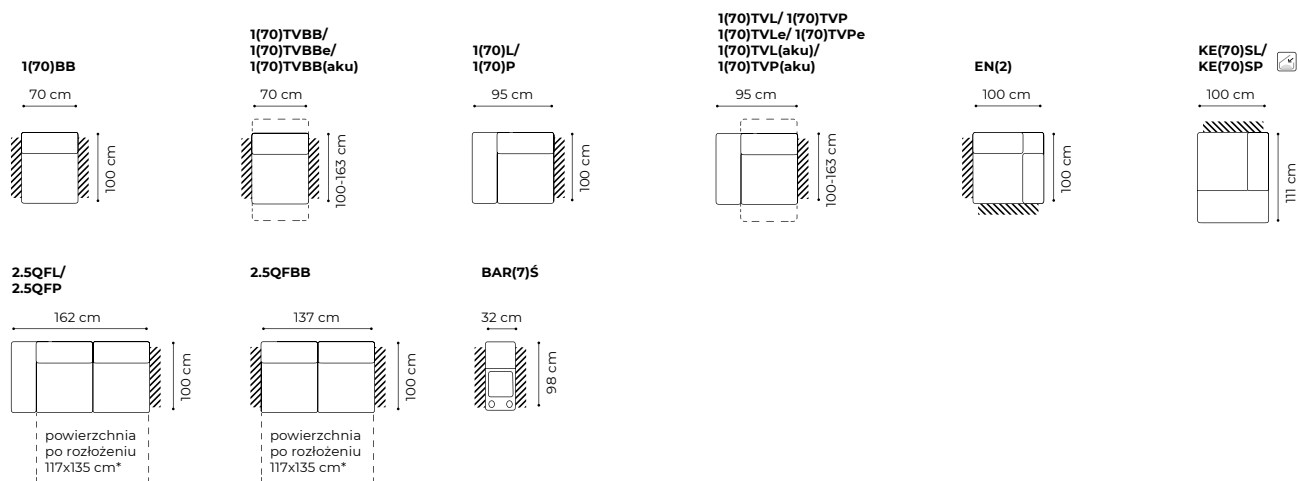


funkcja relaksu



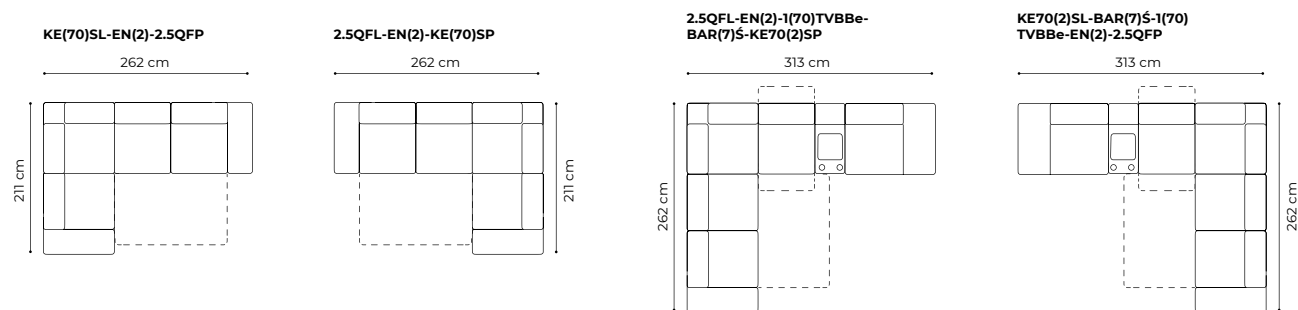
bar ze schowkiem, pojemnikami na kubki i podnoszonym blatem

elementy systemu



* Ostateczny wymiar powierzchni spania zależy od rodzaju bryły, którą dostawisz do bryły z funkcją spania.

przykładowe konfiguracje



KOLEKCJA

ALBANO

wysokość mebla:

z opuszczonym zagłówkiem: **81 cm**z podniesionym zagłówkiem: **95 cm**wysokość siedziska: **47 cm**głębokość siedziska: **57 cm**wysokość nóg: **25 cm**

OTM(4)L-3P

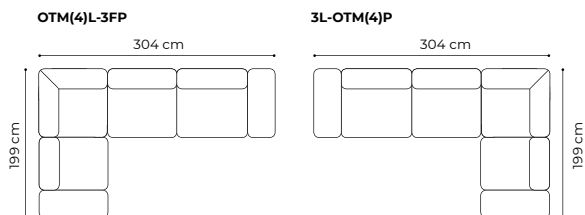


ruchome zagłówki



nogi platformowe

elementy kolekcji



KOLEKCJA

GENOVA

wysokość mebla: **90 cm**
 wysokość siedziska: **44 cm**
 głębokość siedziska: **62 cm**
 wysokość nóg: **25 cm**



TD



2



3

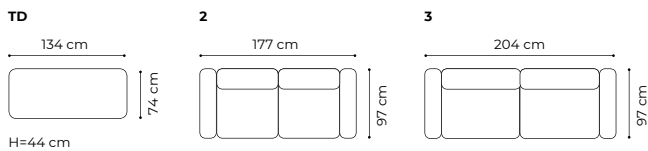


ruchome oparcie z systemem SAR



nogi platformowe

elementy kolekcji











KOLEKCJA

FORLI

wysokość mebla: **105 cm**
 wysokość siedziska: **47 cm**
 głębokość siedziska: **53 cm**
 wysokość nóg: **18 cm**



1

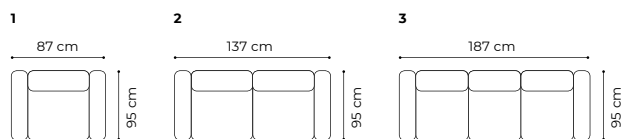


2



3

elementy kolekcji



KOLEKCJA VOSS

wysokość mebla: **101 cm**
 wysokość siedziska: **47 cm**
 głębokość siedziska: **53 cm**
 wysokość nóg: **18 cm**



TB

1

2

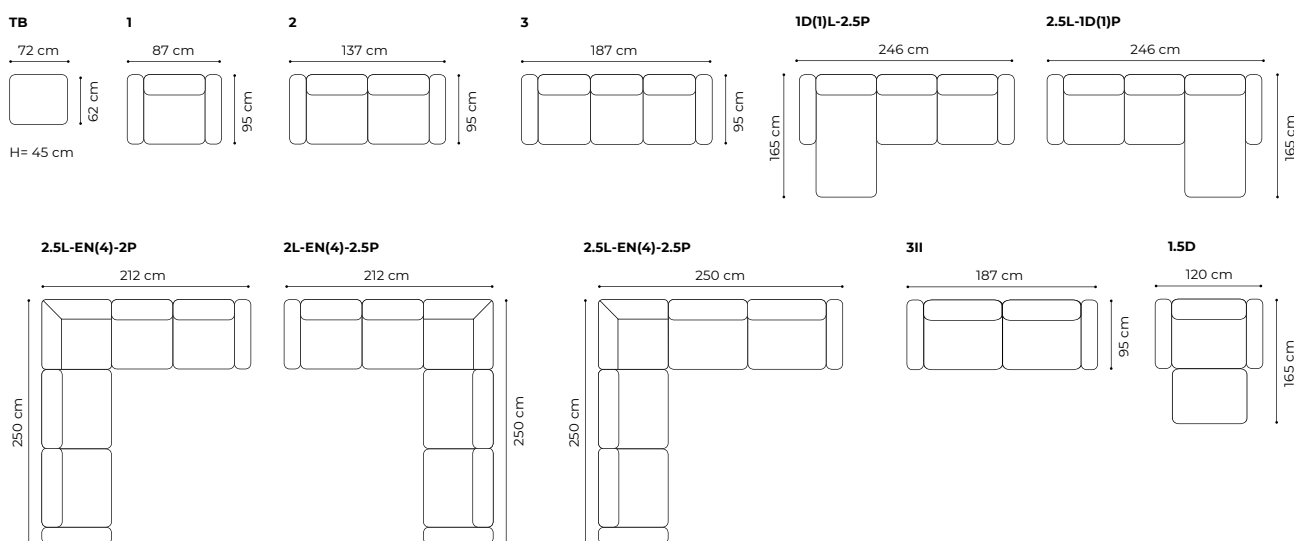


3



2.5L-1D(1)P

elementy kolekcji



KOLEKCJA SORA

wysokość mebla: **86 cm**
 wysokość siedziska: **48 cm**
 głębokość siedziska: **60 cm**
 wysokość nóg: **8 cm**
 grubość materaca: **11 cm**



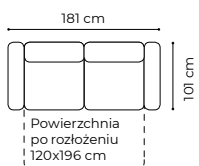
3FF



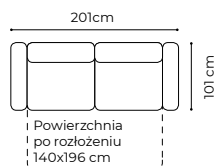
funkcja spania STELAŻ WŁOSKI

elementy kolekcji

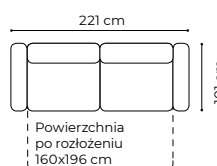
2FF



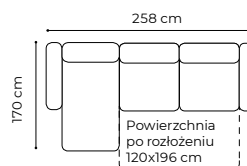
2.5FF



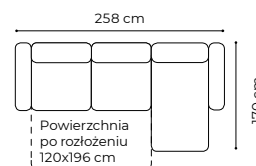
3FF



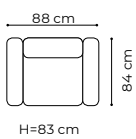
1D(1)SL-2FFP



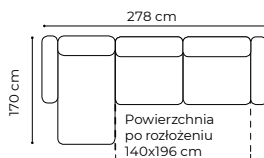
2FFL-1D(1)SP



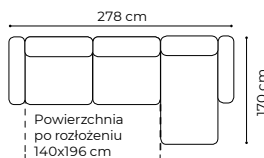
1



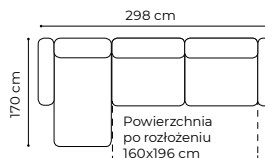
1D(1)SL-2.5FFP



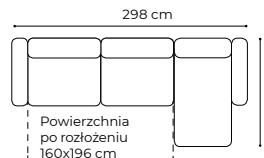
2.5FFL-1D(1)SP



1D(1)SL-3FFP

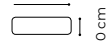


3FFL-1D(1)SP



ZAG

66 cm



H=19 cm

ZAG FOTEL

50 cm



H=18 cm



KOLEKCJA

VASTO

wysokość mebla:

z opuszczonym zagłówkiem: **84 cm**z podniesionym zagłówkiem: **108 cm**wysokość siedziska: **43 cm**głębokość siedziska: **57 cm**wysokość nóg: **10 cm**

2.5QFL-1D(1)SP




funkcja spania DELFIN



pojemnik na pościel

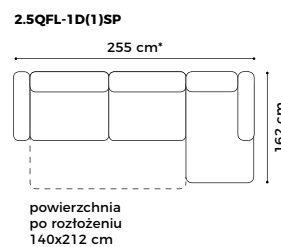
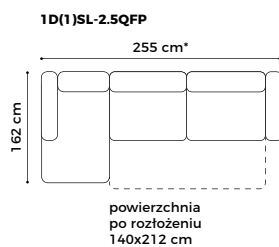


giętkie zagłówki



giętkie podłokietniki

elementy kolekcji



* szerokość z maksymalnie odgiętymi podłokietnikami



KOLEKCJA

FAVA

wysokość mebla:

z opuszczonym zagłówkiem: **75 cm**z podniesionym zagłówkiem: **94 cm**wysokość siedziska: **45 cm**głębokość siedziska: **61 cm**wysokość nóg: **12 cm**

2.5VLe-OTM(11)SP



pojemnik na pościel

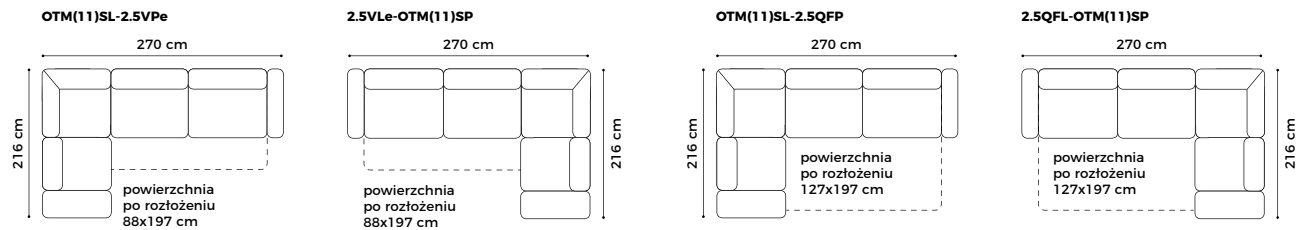


ruchome zagłówki



ruchome siedzisko, sterowane elektrycznie

elementy kolekcji



KOLEKCJA

MONDAY

wysokość mebla:
 bez zagłówka: **88 cm**
 z opcjonalnym zagłówkiem: **98 cm**
 wysokość siedziska: **45 cm**
 głębokość siedziska: **57 cm**
 wysokość nóg: **12 cm**



1




2



TB



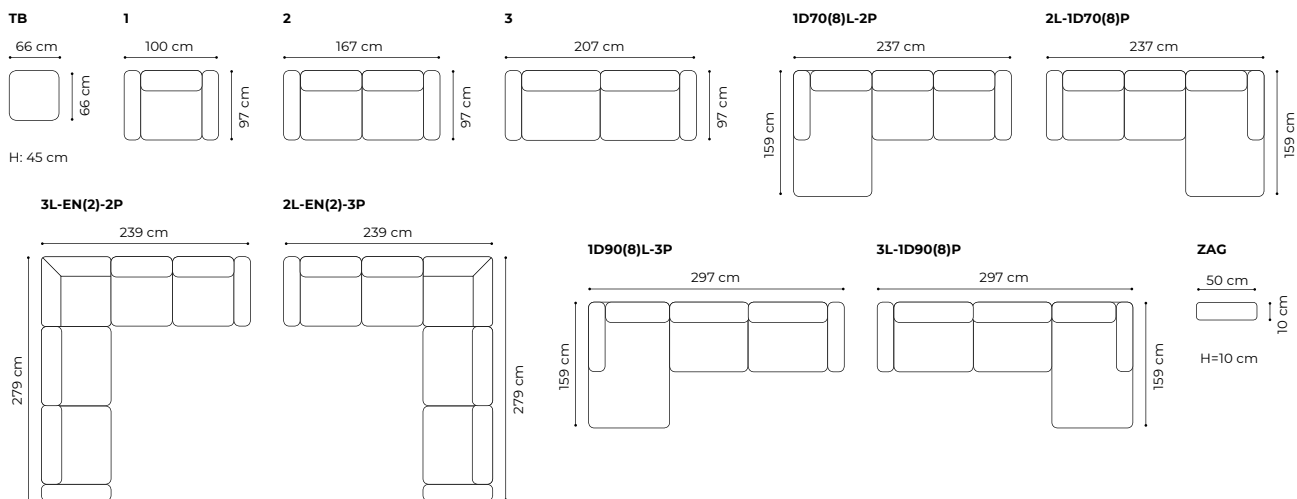
2L-1D70(8)P+ZAG



opcjonalny zagłówek

możliwość wyboru koloru nóg
(czarny metal lub drewno)

elementy kolekcji



KOLEKCJA MERANO

wysokość mebla:
bez zagłówka: **82 cm**
z opcjonalnym zagłówkiem: **102 cm**
wysokość siedziska: **46 cm**
głębokość siedziska: **60 cm**
wysokość nóg: **15 cm**




2.5Ve



OTM(4)L-3VP+ZAG



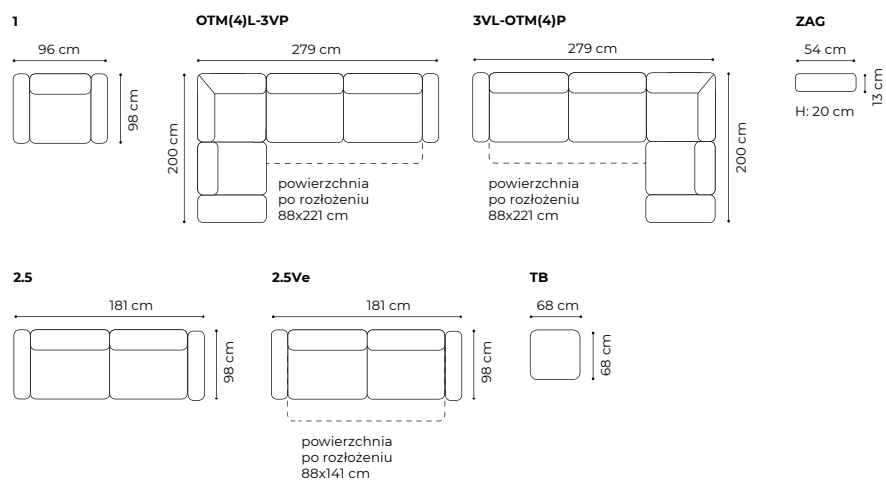
1+ZAG



opcjonalny zagłówek

ruchome siedzisko
sterowane elektryczniemożliwość wyboru koloru nogi
(czarny mat lub chromowana)

elementy kolekcji



KOLEKCJA

CAMELIA


wysokość mebla:

z opuszczonym zagłówkiem: **71 cm**z podniesionym zagłówkiem: **94 cm**wysokość siedziska: **46 cm**głębokość siedziska: **57 cm**wysokość nóg: **12 cm****2.5QFL-OTM(4)SP**

funkcja spania DELFIN

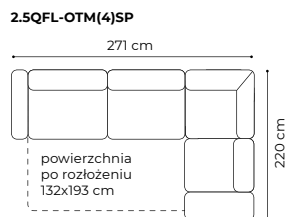
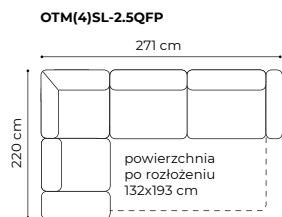


pojemnik na pościel



ruchome zagłówki

elementy kolekcji



KOLEKCJA COLETTA

wysokość mebla:
z opuszczonym zagłówkiem: **72 cm**
z podniesionym zagłówkiem: **94 cm**
wysokość siedziska: **46 cm**
głębokość siedziska: **57 cm**
wysokość nóg: **12 cm**



2.5QFL-ID(5)SP



TB




OTM(4)SL-2.5QFP



funkcja spania Delfin



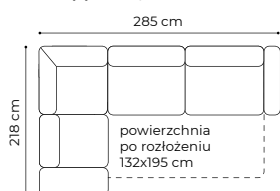
pojemnik na pościel



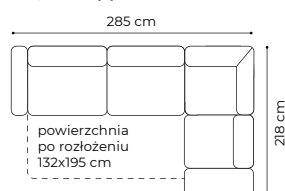
ruchome zagłówki

elementy kolekcji

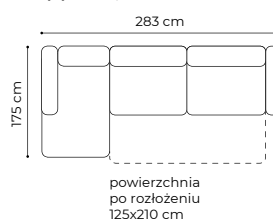
OTM(4)SL-2.5QFP



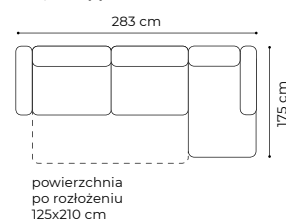
2.5QFL-OTM(4)SP



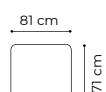
1(D)SL-2.5QFP



2.5QFL-ID(5)SP



TB



KOLEKCJA

MALPENSA

wysokość mebla:

z opuszczonym zagłówkiem: **81 cm**

z podniesionym zagłówkiem: **95 cm**

wysokość siedziska: **45 cm**

głębokość siedziska: **56 cm**

wysokość nóżek: **4,5 cm**



2.5QFL-OTMSP



funkcja spania DELFIN



pojemnik na pościel



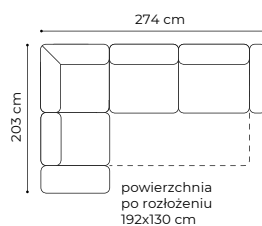
ruchomy podłokietnik



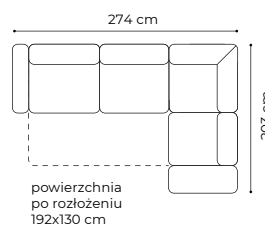
ruchome zagłówki

elementy kolekcji

OTMSL-2.5QFP



2.5QFL-OTMSP



SYSTEM MODUŁOWY

TIVOLI

wysokość mebla:
ze złożoną funkcją relaksu: **108 cm**
z rozłożoną funkcją relaksu: **97 cm**
wysokość siedziska: **47 cm**
głębokość siedziska: **56 cm**



BL-1TVBB-BP



BL-2TVBB-BP



BL-3TVBB-BP

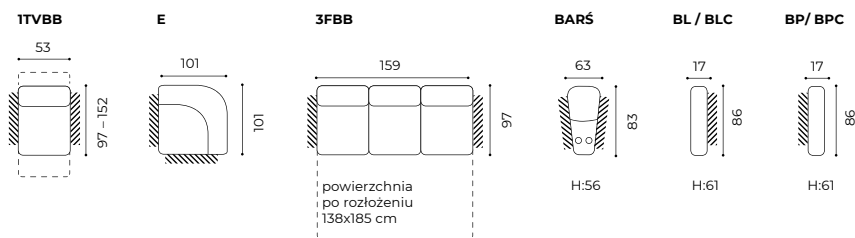


bar ze schowkiem i pojemnikami na kubki



funkcja relaksu

elementy systemu



ZDECYDUJ O WYGLĄDZIE SWOJEGO MEBLA



www.ZaprojektujSofe.online

Dopasuj sofę do wymiaru pokoju

Na to, który model sofy wybierzesz, wpływa m.in. wielkość dostępnej w Twoim pokoju przestrzeni. Możesz wybrać mebel w gotowej konfiguracji lub zdecydować się na jeden z systemów modułowych Gala Collezione, a następnie zaprojektować samodzielnie sofę, korzystając z wirtualnego kreatora na www.ZaprojektujSofe.online. W ten sposób otrzymasz mebel idealnie dopasowany do Twoich oczekiwań.

Dzięki kreatorowi 2D możesz:

- precyzyjnie zaprojektować przestrzeń co do centymetra,
- sprawdzić, czy wybrana przez Ciebie konfiguracja zmieści się w docelowym pomieszczeniu,
- upewnić się, że w skonfigurowanym meblu będziesz mógł bezproblemowo korzystać z wszystkich funkcji (kreator podpowiada, które połączenia brył są możliwe).



Chcesz dowiedzieć się więcej? Zobacz film, jak korzystać z kreatora 2D Gala Collezione

Zdecyduj o funkcjach mebla

Funkcja spania, ruchome elementy, barki, funkcja relaksu, funkcja relaks PLUS, schowki i pojemniki i inne – jest wiele różnych funkcji, które służą wygodzie i podnoszą komfort wypoczynku. Wybierz taki mebel, który w największym stopniu będzie odpowiadał Twoim potrzebom i dostosuje się do Twojego stylu życia.

Wybierz rodzaj obicia – skóra lub tkanina



Dopasuj mebel do aranżacji i charakteru swojego salonu. Masz do wyboru kilkadziesiąt kolorów skóry naturalnej i kilkaset odcieni tapicerki tkaninowej, o rozmaitej fakturze. Skóra naturalna nada Twoim meblom ponadczasowej elegancji i klasy, tkanina – ociepli wizualnie wnętrze.



Łącz kolory i rodzaje obicia

W przypadku części kolekcji (w zależności od opcji) masz możliwość łączenia rodzaju i kolorów tapicerki: skórę ze skórą, skórę z tkaniną lub tkaninę z tkaniną). Wszystko zależy od Twojej wyobraźni i efektu, który chcesz osiągnąć. Mebel w dwóch kolorach, mniej lub bardziej różniących się odcieniem, to gwarancja unikalności i indywidualności.

Dobierz kolor nici



Do koloru i rodzaju obicia możesz dowolnie dopasować odcień nici. Jeśli zależy Ci na dyskretnym wykończeniu – zdecyduj się na jednolity odcień nici i tapicerki. Jeśli chcesz podkreślić wyjątkowość i indywidualny charakter swojego mebla – wybierz nić w kontrastowym kolorze.



Zdecyduj o kolorze nóg

Poszczególne modele sof i narożników mogą mieć nóżki wykonane z różnych materiałów: chromowane, drewniane, metalowe lub plastikowe. W przypadku drewna możesz dowolnie wybrać jego wybarwienie, dopasowując je do pozostałych mebli w Twoim salonie. Pomoże Ci w tym wzornik dostępny w salonie meblowym.

POZNAJ FUNKCJE SWOICH MEBLI

Funkcja spania

Możliwość rozłożenia mebla do spania to gwarancja wygodnego przenocowania gości. Meble Gala Collezione to przede wszystkim meble wypoczynkowe, dlatego wskazane jest, by funkcja spania była wykorzystywana okazjonalnie. Sugerujemy korzystanie z dostępnych na rynku materacy nawierzchniowych (tzw. top materacy), bez względu na to, w jaki typ funkcji spania jest wyposażony wybrany przez Ciebie mebel. Wyrównają one powierzchnię spania i zabezpieczą siedzisko przed nadmierną eksploatacją.

Typy funkcji spania:



Typ A – DELFIN

Łatwy i szybki sposób rozkładania zapewnia wózek, który wysuwasz spod mebla. Gruba warstwa pianki wyrównuje poziom powierzchni spania z siedziskiem.



Typ B – LEOPARD

Lekko podnieś front mebla a następnie pociągnij w swoją stronę, by wysunąć siedzisko.



Typ C – WÓZEK

Wysuń wózek spod mebla ciągnąc go w swoją stronę, a następnie odwróć siedzisko, by wyrównać powierzchnię spania.



Typ D – SEDALIFT

Wysuń wózek spod mebla a następnie rozłóż stelaż, opierając go na składanej nóżce.



Typ E – stelaż belgijski

Ściągnij siedzisko, a następnie rozłóż stelaż, na którym znajduje się materac.



Typ F – stelaż włoski

Mocno pociągnij w swoją stronę za uchwyt, by rozłożyć stelaż, na którym znajduje się materac.



Typ G – DL

Wysuń lekko siedzisko w swoją stronę, a następnie odwróć plecy mebla, by wyrównać powierzchnię spania.

Funkcja relaksu



To możliwość regulowania kąta nachylenia oparcia i podnóżka, dzięki czemu możesz wygodnie wypocząć w dowolnej pozycji, od siedzącej po półleżącą. Funkcję relaksu można rozkładać manualnie (siłą własnych mięśni) lub za pomocą przycisków sterujących, dyskretnie umieszczonych pomiędzy siedziskiem a bokiem mebla. Elektryczna funkcja relaksu może być zasilana akumulatorem lub prądem z gniazdka elektrycznego.

Funkcja relaks PLUS



Rozkładana elektrycznie funkcja relaksu, sterowana za pomocą przycisków sterujących, która w porównaniu do standardowej oferuje wyższy komfort wypoczynku. Zostało to osiągnięte m.in. dzięki zastosowaniu grubszej warstwy pianki wysokoelastycznej, zwiększeniu głębokości siedziska oraz zwiększeniu kąta rozłożenia fotela, w tym wprowadzenia możliwości wyrównania poziomu siedziska i podnóżka. Występuje w opcji zasilanej akumulatorem lub prądem z gniazdka elektrycznego.

Zagłówki



Ruchome zagłówki, dzięki stopniowej regulacji kąta ich nachylenia, zapewniają wygodne wsparcie dla karku podczas czytania, oglądania telewizji i wypoczynku. Opcjonalne, mobilne zagłówki możesz natomiast przełożyć na dowolne oparcie mebla.

Ruchome podłokietniki



Ruchomy podłokietnik gwarantuje stabilne i komfortowe wsparcie dla rąk. W zależności od kolekcji, kąt nachylenia podłokietnika możesz zmieniać stopniowo lub płynnie - o dowolny kąt.

SAR czyli System Automatycznego Powrotu (System of Automatic Return)



System ten jeszcze bardziej ułatwia korzystanie z funkcji mebli. W przypadku ruchomego oparcia system SAR pozwala na samoczynny powrót odchylonego wcześniej oparcia do pozycji wyjściowej.

Ruhome siedzisko



Sterowane elektrycznie ruhome siedzisko to gwarancja możliwości zwiększenia jego głębokości. Po wysunięciu siedzisko możesz z powodzeniem wykorzystać do wypoczynku w pozycji leżącej i półleżącej.

Pojemniki i schowki



Większość sof i narożników z funkcją spania jest dodatkowo wyposażonych w wygodny pojemnik na pościel, w którym przechowasz okazjonalnie wykorzystywane kołdry i poduszki.

Bar



Ze schowkami otwieranymi od góry, z szufladą wysuwaną od frontu, z blatem drewnianym, który możesz wykorzystać jako stolik, z blatem tapicerowanym skórą lub tkaniną, trójkątne, prostokątne, z pojemnikami na kubki środkowe i zewnętrzne (kończące układ) – jest wiele rodzajów barów i oferują one mnóstwo możliwości.



WYBIERZ RODZAJ I KOLOR SKÓRY

Wszystkie skóry wykorzystywane do produkcji mebli wypoczynkowych Gala Collezione pochodzą z najlepszych, sprawdzonych garbarni. Każdy błąd skóry jest selekcyonowany i krojony przez doświadczonych krojczych, dzięki czemu możesz mieć pewność, że meble do salonu, które wybierzesz, mają obicie najwyższej jakości. Skóry dostępne są w kilkudziesięciu różnych odcieniach. W wyborze pomogą Ci wzorniki dostępne w salonach meblowych.

Rodzaje skór oferowanych przez Gala Collezione:

Skóra MADRAS

Gatunek: skóra licowa zamknięta, z tłoczeniem typu madras.

Cechy charakterystyczne:

- Lico (wierzchnia warstwa) zostało poddane tłoczeniu wyraźnego drobnego regularnego wzoru, co sprawia, że na jej powierzchni cechy naturalne skóry są mniej zauważalne w stosunku do skór gładkich.
- Jest zabarwiona kolorem i zabezpieczona lakierem impregnującym, który podwyższa odporność na ścieranie oraz pomaga chronić ją przed skutkami codziennego użytkowania.
- Jest to skóra jednotonowa czyli o jednolitym kolorze.

Skóra PEGASO

Gatunek: gruba skóra licowa, bydlęca, zamknięta, z tłoczeniem typu pegaso.

Cechy charakterystyczne:

- Lico (wierzchnia warstwa) zostało poddane tłoczeniu wzoru jeszcze przed wykończeniem nawierzchniowym (prestampato), dzięki czemu na jej powierzchni naturalne cechy takie jak ugryzienia, drobne blizny, żyły czy rozstępy są mniej dostrzegalne.
- Zwiększona grubość korzystnie wpływa na walory użytkowe i jakościowe oraz zmniejsza podatność na marszczenia.
- Jest zabarwiona kolorem i zabezpieczona lakierem impregnującym, który podwyższa odporność na ścieranie oraz oddziaływanie czynników zewnętrznych.
- Jest to skóra jednotonowa czyli o jednolitym kolorze.

Skóra FEDERICA

Gatunek: skóra licowa bydlęca, zamknięta, z tłoczeniem typu federica.

Cechy charakterystyczne:

- Lico (wierzchnia warstwa) jest delikatnie tłoczone, co sprawia że wzór widoczny na powierzchni skóry jest bliski naturalnemu. W związku z tym można na niej dostrzec drobne cechy naturalne, takie jak blizny, żyłki, zróżnicowaną strukturę, co podkreśla naturalne pochodzenie surowca.
- Skóra ma gładki i miękki chwyt - jest miękka i elastyczna, dzięki czemu jest mniej podatna na marszczenia i pofałdowania w trakcie użytkowania.
- Jest zabarwiona kolorem jednotonowym (jednolitym) lub dwutonowym (kolor jest niejednolity, cieniowany), dwa tony tego samego koloru z tej samej palety), zabezpieczona lakierem impregnującym podwyższającym odporność na ścieranie i oddziaływanie czynników zewnętrznych oraz poddana wykończeniu, które polega na naniesieniu impregnatu na bazie silikonu.

ZADBAJ O PIĘKNY WYGLĄD SWOJEJ SOFY ZE SKÓRY NATURALNEJ

Jeśli chcesz, by sofa jak najdłużej była ozdobą Twojego salonu i zapewniała komfortowy wypoczynek, pamiętaj o troskliwej pielęgnacji skóry. Dzięki temu odwdzięczy Ci się długą żywotnością, elastycznością oraz wspaniałym efektownym wyglądem. Sięgnij po sprawdzone preparaty do konserwacji, które usuną wszelkie zanieczyszczenia i odpowiednio zabezpieczą powierzchnię skóry, zapewniając jej długotrwałą miękkość i impregnację.

4 zasady skutecznej pielęgnacji skóry naturalnej

- 1 Przeprowadź pierwszą konserwację mebla zestawem do pielęgnacji, dobranym do rodzaju skóry (od razu po zakupie)
- 2 Usuwać świeże plamy i zabrudzenia suchą szmatką (na bieżąco)
- 3 Odkurzaj mebel, stosując ściereczkę przyciągającą kurz lub odkurzacz z miękką szczotką
- 4 Przeprowadzaj pełny zabieg konserwujący z wykorzystaniem zestawu do pielęgnacji Gala Collezione (2 – 4 razy w roku)

Stosuj tylko i wyłącznie preparaty rekomendowane przez Gala Collezione, ponieważ pozytywny wpływ tych preparatów na utrzymanie długiej żywotności skóry naturalnej został potwierdzony w przeprowadzonych testach.



Preparaty do pielęgnacji skóry naturalnej.

Jak prawidłowo pielęgnować skórę naturalną?

1. Nasącz gąbkę preparatem czyszczącym i ściśnij kilka razy do momentu wytworzenia piany.
2. Czyść delikatnie okrężnymi ruchami, unikając mocnego tarcia.
3. Pozostaw do wyschnięcia przez minimum dwie godziny.
4. Nanieś preparat konserwujący na ściereczkę i rozprowadź od szwu do szwu po powierzchni mebla.
5. Pozostaw do wyschnięcia przez minimum 10 godzin.



Preparaty ochronno-pielęgnacyjne dostępne są w salonach meblowych oraz na www.GalaMeble.com.

TKANINY OBICIOWE

W ofercie Gala Collezione znajdują się tkaniny o różnych właściwościach i fakturach, w tym m.in. plecionki, dzianiny, welwety, floki i szenile. Tkaniny te różnią się między sobą nie tylko wyglądem, ale także parametrami technicznymi. Wszystkie tkaniny w ofercie dobierane są w taki sposób, by zapewnić jak najwyższą jakość oraz zagwarantować długotrwałe, bezproblemowe użytkowanie mebla, a ich gama kolorystyczna jest tak szeroka, że zadowoli gusta nawet najbardziej wymagających klientów. Pamiętaj, że nie zawsze grubość tkaniny jest jednoznaczna z jej większą trwałością. Dobierając tkaninę do swojego mebla, zwróć uwagę na różne parametry, takie jak np. występowanie apretur utrudniających wchłanianie płynów, odporność na ścieranie (którą określa test Martindale), odporność na pilling i wybarwienia, wytrzymałość na rozdzieranie czy rozciąganie.

Jak dobrać obicie mebla do swoich potrzeb?

Wybór rodzaju obicia mebla do salonu to niezwykle ważna decyzja. Ma ona bowiem wpływ zarówno na estetykę mebla, jak i jego użyteczność. **Warto więc, byś wziął pod uwagę nie tylko walory wizualne danego materiału obiciowego (np. jego kolor i fakturę) i dotykowe, ale także parametry wytrzymałościowe i cechy naturalne, bo to pozwoli dopasować mebel do Twoich potrzeb i stylu życia.**

Inne czynniki weźmiesz więc pod uwagę, jeśli zamierzasz użytkować mebel raczej sporadycznie, inne – jeśli sofa będzie także miejscem zabaw Twoich dzieci, a inne – jeśli masz w domu czworonożnych przyjaciół. Obicie ze skóry naturalnej nada Twoim meblom ponadczasowej elegancji. Tkaniny plamoodporne zapewnią łatwe czyszczenie i utrudnią wchłanianie plam, które mogą powstać np. podczas szaleństw Twoich dzieci. Tkaniny o dużej wytrzymałości i odporności na ścieranie (np. floki), lepiej sprawdzą się w sytuacji, gdy posiadasz zwierzęta.

Ważne: ten sam mebel obity skórą naturalną może mieć różne przeszyca oraz cięcia, niż obity tkaniną. Jest to związane z różną strukturą i wyglądem powierzchni tych surowców.

Pamiętaj także o cechach naturalnych materiałów obiciowych. Więcej przeczytasz o nich w naszym serwisie internetowym w zakładce **WARTO WIEDZIEĆ**.

JAK UŻYTKOWAĆ MEBLE , BY SŁUŻYŁY CI Z POWODZENIEM PRZEZ DŁUGI CZAS

Każda kolekcja mebli marki Gala Collezione ma swoje cechy charakterystyczne, takie jak design, konstrukcja i funkcje. Zestaw tych cech wpływa na to, jak mebel będzie zachowywał się w trakcie jego użytkowania. Wybierając wymarzoną sofę lub narożnik zwróć więc uwagę na to, czego od niego oczekujesz w zakresie wyglądu i komfortu oraz w jaki sposób chcesz go wykorzystywać.

Na co warto zwrócić uwagę?

Meble bardzo miękkie, np. o silikonowym wypełnieniu w oparciu, wymagają systematycznego formowania i wyklepywania poduszek dla zachowania ich nienagannego wyglądu oraz pożądanej linii.

W przypadku mebli zaprojektowanych w stylu nowoczesnym, o dużych, gładkich powierzchniach bez pikowań i przeszyc, mogą pojawić się w trakcie użytkowania delikatne pofałdowania pokrowca, związane z rozciąganiem i naprężaniem materiału obiciowego. Jest to zjawisko naturalne.

Meble bez funkcji spania, ze względów konstrukcyjnych, oferują zazwyczaj nieco wyższy komfort siedziska niż meble wyposażone w taką funkcję. Jest to związane z brakiem konieczności chowania we wnętrzu sofy mechanizmu funkcyjnego.

Mogą wystąpić naturalne różnice w miękkości pomiędzy meblem, który oglądasz na ekspozycji w salonie meblowym, a tym, który ostatecznie trafi do Twojego domu. Jest to związane z naturalnym zużywaniem się mebli eksponowanych w sklepie (siada na nich wiele osób, w związku z czym mogą być one mniej lub bardziej wyeksploatowane). Dodatkowo mebel, który zamówisz, może być obity zupełnie innym materiałem obiciowym, który ma inną strukturę, fakturę grubość i miękkość niż ten, który wybrałeś. Może się więc na Twoim meblu układać zupełnie inaczej niż na tym, który widziałeś w sklepie.

Jeśli chcesz uniknąć różnic w wyglądzie poszczególnych siedzisk sofy lub elementów Twojego zestawu wypoczynkowego, staraj się równomiernie je użytkować.

Pamiętaj, by zawsze przed rozpoczęciem użytkowania mebla zapoznać się z instrukcją obsługi, a przed zakupem – zapoznać się z charakterystyką mebla oraz jego cechami. Taka wiedza pomoże Ci podjąć racjonalną i świadomą decyzję podczas zakupu, a następnie – pomoże Ci właściwie go użytkować. Dzięki temu możesz być pewny 100 procentowej satysfakcji z posiadania i użytkowania swojego nowego mebla.



www.GalaMeble.com

Producent: Fabryka Mebli Gala Collezione sp. z o.o.